

Styrelsen för Föreningen Furuboda avger följande årsredovisning och koncernredovisning för räkenskapsåret 2021.

Årsredovisningen är upprättad i svenska kronor, SEK. Om inte annat särskilt anges, redovisas alla belopp i hela kronor (kr). Uppgifter inom parentes avser föregående år.

## Förvaltningsberättelse

### Verksamhetens ändamål

Föreningen Furuboda är en ideell förening som bildades 1959.

Föreningens vision:

*Självständiga och ansvarstagande människor med full delaktighet i ett öppet och tillgängligt samhälle.*

I stadgarna anges föreningens värdegrund och ändamål:

- *Föreningen ska bedriva sin verksamhet utifrån en kristen helhetssyn på människan och utgå från alla människors lika värde och rättigheter.*
- *Föreningen skall arbeta för att möta människors behov av folkbildning samt personlig, social och kulturell utveckling.*
- *Föreningen skall medverka till att den enskilda människans kompetens och erfarenheter tillvaratas och kommer samhället tillgodo.*
- *Föreningen bedriver därför folkhögskola och annan utbildningsverksamhet samt forskning och utvecklingsverksamhet med kunskapspridning inom nämnda områden. Föreningen bedriver även opinionsbildning i funktionshinderpolitiska frågor och vill vara ett föredöme avseende tillgänglighet och demokrati.*

### Förvaltning och organisation

Furubodas beslutande organ utgörs av årsmötet och styrelsen.

I slutet av 2021 hade Föreningen Furuboda 2 152 medlemmar.

Samtliga medlemmar har rösträtt vid årsmötet. Årsmötet behandlar styrelsens och revisorernas berättelse, beslutar om ansvarsfrihet och utser styrelsens ordförande och ledamöter, revisorer samt fastställer föreningens stadgar. Årsmötet 2021 genomfördes digitalt med god uppslutning.

Mötet innehöll bl.a inspirerande filmer från verksamheten. Under mötet delades också priset till Ernst och Ella Skoogs minne ut till FUB:s skolkommitté.

Styrelsen har under året utgjorts av ordförande Bert Runesson och nio ledamöter; Per-Inge Andersson (vice ordförande), Charlotta Hedström, Ulf Havenäng, Mats Horned, Thomas Jarbo, Ewa Pihl Krabbe, Therese Nilsson, Marianne Sandberg och Magnus Tyche.

Styrelsen har haft fem protokollförda sammanträden. Styrelsen fastställer budget, organisations- och verksamhetsplaner, beslutar i strategiska och principiella frågor samt följer och kontrollerar att verksamheten genomförs enligt lagar och förordningar. Vid årets utgång fanns en organisation för genomförande av verksamheten med 141 anställda i Föreningen och 595 anställda i dotterbolaget Furuboda Assistans AB.

### **Verksamhet**

Föreningen Furubodas huvudsakliga verksamhet genomförs i form av utbildning för att minska utanförskap och bidra till arbete och delaktighet.

Utbildningsinsatser har genomförts i Malmö, Kristianstad och Yngsjö med många olika utbildningar och stödsatser för personer i olika typer av utanförskap. Dessutom har organisationen tre små utposter för att nå ut med arbetsstödande insatser. Dessa är i Simrishamn, Bromölla och stadsdelen Näsby i Kristianstad.

I den del av verksamheten som är folkhögskolekurser, allmän och särskild kurs, har skolan genomfört 8 830 (8 417) deltagarveckor varav 3 211 (3 120) var för deltagare med funktionsnedsättning. Antal deltagarveckor med allmän kurs har uppgått till 4 274 (4 687) vilket motsvarar nästan 48 % av det totala antalet genomförda deltagarveckorna. Under året har vi mött 690 deltagare i denna delen av verksamheten.

Vid Malmö- och Kristianstadenheterna har vi haft Stöd- och matchningsinsatser för 261(112) deltagare, Studiemotiverande folkhögskola (SMF) för 167 (161) deltagare, Etableringskurs för nyanlända för 21 (2) deltagare och Svenska för invandrare (SFI) för 275 (231) deltagare.

I Kristianstad har vi dessutom haft tidiga insatser för asylsökande (TIA) för 65 (40) deltagare och Svenska från dag ett för 29 (13) deltagare.

ESF-projektet Furuboda REDO avslutades under året och ersattes av projektet Sida vid Sida. Tillsammans med projektet MOVES syftar de båda att stödja unga i sysselsättning och har bedrivits både i Malmö och Kristianstad med sammanlagt 115 (101) deltagare.

Vi har avslutat Arvsfondsprojektet Mitt liv, Mina ord som vi haft i samverkan med Lunds universitet vilket syftat till att stödja personer med omfattande funktionsnedsättningar till bättre kommunikation.

Även Arvsfondprojektet Nelms metod i samarbete med simklubben Poseidon har gått mot sitt slut. Poseidon har bidragit med utbildning av stödpersoner som sedan hjälper till med träning av deltagare i vatten.

(inom parentes anges fjolårets värde)

### Viktiga händelser i verksamheten

2021 har till stor del präglats av Coronapandemin som har ställt höga krav på flexibilitet hos medarbetarna. Många åtgärder för att minska smittspridning har vidtagits så som nedstängning av internatet, inslussning av klasser vid återgång och efter lov samt användande av skyddsutrustning.

En annan tydlig konsekvens som pandemin tyvärr fört med sig har varit en kraftigt ökad sjukfrånvaro bland både personal och deltagare. Vi lyckades i samarbete med regionen få till stånd två stora massvaccinationer i Yngsjö, vilket ledde till att personalen var vaccinerad inför sommarverksamheten.

I Malmö och Kristianstad hade vi mycket distansundervisning och administrativ personal har kunnat arbeta hemifrån. Restaurang, bad och simhall var stängda i perioder för externa gäster. Sommarverksamheten genomfördes i en mindre omfattning, anpassat efter rådande omständigheter kopplat till Covid 19. Responsen var mycket positiv trots de anpassningar som tvingades fram utifrån den allmänna smittspridningen i samhället. Men det var endast ett fåtal samverkanskurser som kunde genomföras. Det blev en omorganisation i restaurangen och receptionen som stängdes på helgerna från och med höstterminen.

Trots pandemin hände en hel del positiva förändringar under året. Till exempel fick vi vår tillståndsansökan beviljad av Inspektionen för vård och omsorg (IVO) att utföra hemtjänst insatser (boendestöd). Under hösten fick deltagare möjlighet till boendestöd och ledsagning som beviljades från hemkommunen där vi är utförare. Detta var bra både för deltagare och för Furuboda. Vi fortsatte parallellt med korttidsvistelse för några få deltagare och vi förberedde framtiden genom att skicka in en tillståndsansökan för att driva HVB hem vilket vi fortfarande inte fått besked om.

I juni gjordes justeringar i arbetsuppgifter och ansvarsområden för personalgruppen som biträdande rektor i Yngsjö har varit ansvarig för, beroende på långtidssjukskrivning. Det var för att säkerställa att väsentliga arbetsuppgifter skulle kunna genomföras. Senare under hösten sade biträdande rektor upp sig och en skolledartjänst i Yngsjö tillsattes med start i januari 2022. IT-kursen avvecklades vid läsårets slut VT 21, som ersättning skedde uppstarten av en Hundkurs från HT 21. Syftet med kursen är att lära sig om hundar och utveckla sitt ledarskap. Det är en anpassad kurs som vänder sig till personer som lever med en funktionsnedsättning.

Under hösten fick vi ett positivt besked att vi fått förtroende av Skolinspektionen att starta en gymnasiekurs hösten 2022. Omfattande förberedelser för att göra detta påbörjades. Även en genomlysning av lov- och samverkanskurser inleddes med syfte att effektivisera användningen av vår anläggning.

I Malmö startade en kurs om webbtillgänglighet som var inspirerad av projektet ”användare som experter”. Från filialen i Kristianstad öppnade vi två nya små lokaler en i Bromölla och en i Simrishamn för att bedriva KROM (Kundval Rusta och Matcha), vilket är Arbetsförmedlingens nysatsning som ersätter Stöd och matchning som vi tidigare arbetat med. Under hösten fick vi godkänt att starta KROM i Malmö och Kristianstad, samt i Bromölla och Simrishamn. Vi har sedan tidigare en liknande lokal i Näsby, vilket är en stadsdel i Kristianstad.

I Kristianstad fick vi i gång vår Etableringskurs igen.

ESF projektet Sida vid sida tog fart under året och avslöste projektet REDO. Projektens mål är att stödja individer med funktionsnedsättning och/eller långvarigt utanförskap, till arbete eller studier.

Samarbetet med tio andra folkhögskolor i gruppen ”Folkhögskolor för funktionsrätt” har fortsatt. Vi hade stort stöd av Rörelsefolkhögskolornas intresseorganisation, RIO som inte missade en chans att ta upp våra frågor i olika sammanhang. Till gruppen anslöt sig Offentligägda folkhögskolors intresseorganisation (OFI) och Riksorganisationen för rörelsehindrade barn och unga (RBU). En nationell samarbetsuccé för viktiga tillgänglighets- och rättvisefrågor där Furubodas roll är helt central.

Regeringen beslutade om särskilt stöd för folkbildning under 2021 vilket delvis förbättrade finansieringen för en stor del av vår målgrupp.

Vi drev även frågan om aktivitetsersättningen från Arbetsförmedlingen och kostnader vid internatboende. Arbetsförmedlingen har sedan signalerat förändringar i aktivitetsersättning som vi ännu inte sett vad det leder till. Vi skrev tillsammans till Regeringen och socialminister Lena Hallengren angående internat under studier på folkhögskola.

Processen med renoveringen av badplatsen i Furuboda som kommunen tagit beslut om att renovera, har stått stilla under året.

SFI drog sammantaget till sig många deltagare under verksamhetsåret både i Malmö och Kristianstad trots pandemin. Detta har blivit en viktig verksamhet för Furuboda.

### **Insamling, opinion och påverkansarbete**

Furuboda har under 2021 arbetat intensivt för att stärka olika samarbeten. Dels via den egna enheten Furuboda Funktionsrätt, men även genom debattartiklar, påverkansarbete och dels genom ökad insamling från givare, medlemmar och allmänhet. Vi har under 2021 aktivt fortsatt värva, vårda, uppgradera och även åter-rekrytera givare och medlemmar.

Detta har vi gjort bl.a. med hjälp av:

- Startat insamlingsfunktion på Facebook.
- Utvecklat hemsidan som blivit tillgänglighetsanpassad i enlighet med tillgänglighetslagstiftningen.
- Debattartiklar och pressmeddelanden har skickats regelbundet.
- Rekryterat nya månadsgivare via door to door.
- Uppgraderat månadsgåvor, konverterat och rekryterat tidigare månadsgivare via telemarketing.
- Skickat ut två insamlingsbrev.
- Haft försäljning av symboliska gåvor till jul och utvecklat nya produkter.
- Vi har gjort fler ansökningar för att få in medel riktat till sommarverksamheten som gett resultat.

Den mest fantastiska gåvan under året var ett stort testamente som föll ut på mer än 20 miljoner kronor. Detta är den största gåva Furuboda någonsin har mottagit. Gåvan kommer att bidra till mycket positiv utveckling av verksamheten de kommande åren.

### **Carl Jönssons stiftelse**

Carl Jönssons stiftelse har bidragit på ett fantastiskt sätt till Furubodas verksamhet under flera år. 2021 bidrog stiftelse med 3 906 tkr. Tack vare denna generösa gåva har flera deltagare fått både assistans, boende och de behandlingsinsatser de behövt. Dessutom har det varit stöd till vår ambassadörsverksamhet.

### **Furubodas anläggning**

Efter att vi i slutet på 2020 såg att vi skulle få ett positivt resultat trots pandemin togs beslut att öka renoveringstakten på hela vår anläggning.

- Ventilationsaggregatet i gamla skolan/Fritidslandet byttes.
- Fritidslandet fräschades upp med ny golvmatta, ny belysning, nytt undertak, ommålning, fler skyttebanor samt nytt pentry. Yttertaket på byggnaden blev också bytt. Fritidslandet blev därefter en ny mötesplats för samtal och fika.
- I maj påbörjades renoveringen av simhallen. Det gick förvånansvärt bra och vi har fått mycket beröm från våra badgäster. Efter omfattande påverkansarbete bidrog Kristianstads kommun med 1,5 miljon kronor, ett större stöd än vad kommunen någonsin bidragit med tidigare.
- Antonskolan som hyrt Tallebo flyttade ut sitt HVB-boende och vi helrenoverade de 10 rummen samt gemensamma utrymmen med nytt kök. Dessutom renoverade vi 8 rum i Rönnebo och bytte ut 2 fläktar.

### **Kvalitetsarbete, kompetensutveckling och personal**

Det systematiska kvalitetsarbetet är viktigt i en välfungerande organisation. Kvalitetsgruppen möts minst två gånger per termin och det gör också skyddskommittén. Sjukskrivningar följs upp systematiskt. Kvalitetsenkät går ut till deltagare en gång per läsår och diskuteras både i skyddskommittén och kvalitetsgruppen.

Deltagarrådet har haft möten regelbundet under året. De diskuterar bland annat demokrati och jämställdhetsfrågor. Kursledare träffas en gång i månaden. Med samma frekvens träffas även ledningsgrupp bestående av enhetschefer och rektorsgrupp bestående av rektor och tre biträdande rektorer.

Furuboda påbörjade ett demokratiarbete tillsammans med Högskolan Kristianstad. 20 deltagare blev intervjuade inom ramen för en förstudie som ska leda vidare till en Arvsfondsansökan 2022.

Åtta personer från olika enheter blev utbildade i Motiverande samtal (MI) för att sedan genomföra utbildning av all personal vilket påbörjades under hösten.

### **Ägarförhållanden**

Föreningen Furuboda är moderbolag till det helägda dotterbolaget Furuboda Assistans AB (556682-3638) som etablerades 2005. Furuboda Assistans AB har under året tecknat avtal med 8 nya kunder, avslutat 7 och hade vid årets utgång totalt 76 (75) kunder. Vid utgången av året uppgick antalet genomförda assistanstimmar till 508 579 (473 668) vilket är en ökning med 7 %. Dotterbolaget har detta år lämnat koncernbidrag till föreningen på 2 000 tkr (2 200 tkr).

Sedan år 2000 är Furuboda en av medlemmarna i den förening som är huvudman för Österlens Folkhögskola. Övriga medlemmar vid årets ingång är Tomelilla kommun.

Föreningen Furuboda har sitt säte i Kristianstad.

### Flerårsöversikt (Tkr)

| <b>Moderbolaget</b>                                  | <b>2021</b> | <b>2020</b> | <b>2019</b> | <b>2018</b> | <b>2017</b> |
|--|-------------|-------------|-------------|-------------|-------------|
| Genomförda deltagarveckor Fhsk *                     | 8 830       | 8 417       | 8 270       | 7 459       | 4 525       |
| Extra platser, allmän kurs                           | 0           | 0           | 0           | 0           | 1 340       |
| Medelantal anställda                                 | 109         | 103         | 121         | 125         | 136         |
| Personalkost/verksamhetens<br>intäkter (%)           | 56          | 71          | 73          | 68          | 75          |
| Verksamhetens intäkter ( tkr )                       | 113 812     | 87 483      | 92 470      | 100 157     | 93 747      |
| Verksamhetens kostnader exkl.<br>avskrivningar( tkr) | 84 905      | 81 124      | 90 511      | 89 824      | 89 587      |
| Gåvointäkter ( tkr )                                 | 30 501      | 13 933      | 9 879       | 8 728       | 5 107       |
| Kassalikviditet (%)                                  | 265         | 133         | 156         | 151         | 120         |
| Soliditet (%)  | 75          | 60          | 63          | 59          | 56          |

För definitioner av nyckeltal, se Redovisnings- och värderingsprinciper.

\* Exklusive deltagarveckor SMF 2171 st (2093 st) SMF= studiemotiverande folkhögskola.

## Förändring av eget kapital

| <b>Koncernen</b>                  | <b>Ändamålsbestämda medel</b> | <b>Balanserade vinstmedel inkl. årets resultat</b> | <b>Totalt</b>     |
|-----------------------------------|-------------------------------|--|-------------------|
| Belopp vid årets ingång           | 7 844 048                     | 55 043 886   | <b>62 887 934</b> |
| Upplösning ändamålsbestämda medel | -940 293                      | 940 293  | <b>0</b>          |
| Uttag ur mervärdesfonden          |                               | -42 612  | <b>-42 612</b>    |
| Förändring skattesats             |                               | 30 480   | <b>30 480</b>     |
| Årets resultat                    |                               | 30 332 582   | <b>30 332 582</b> |
| <b>Belopp vid årets utgång</b>    | <b>6 903 755</b>              | <b>86 304 629</b>                                  | <b>93 208 384</b> |

| <b>Moderbolaget</b>                           | <b>Ändamålsbestämda medel</b> | <b>Balanserat resultat</b> | <b>Årets resultat</b> | <b>Totalt</b>     |
|---|-------------------------------|----------------------------|-----------------------|-------------------|
| Belopp vid årets ingång                       | 7 844 048                     | 42 607 814                 | 6 243 134             | <b>56 694 996</b> |
| Disposition enligt beslut av årets årsstämma: |                               | 6 243 134                  | -6 243 134            | <b>0</b>          |
| Upplösning ändamålsbestämda medel             | -940 293                      | 940 293                    |                       | <b>0</b>          |
| Årets resultat                                |                               |                            | 28 716 305            | <b>28 716 305</b> |
| <b>Belopp vid årets utgång</b>                | <b>6 903 755</b>              | <b>49 791 240</b>          | <b>28 716 305</b>     | <b>85 411 301</b> |

## Förslag till vinstdisposition

Styrelsen föreslår att till förfogande stående vinstmedel (kronor):

|                  |                   |
|------------------|-------------------|
| balanserad vinst | 49 791 240        |
| årets vinst      | 28 716 305        |
|                  | <b>78 507 545</b> |

|  |            |
|--|------------|
| disponeras så att i ny räkning överföres | 78 507 545 |
|--|------------|

Koncernens och moderbolagets resultat och ställning i övrigt framgår av efterföljande resultat- och balansräkningar samt kassaflödesanalyser med noter.

## Koncernens Resultaträkning

|  | Not | 2021-01-01<br>-2021-12-31 | 2020-01-01<br>-2020-12-31 |
|--|-----|---------------------------|---------------------------|
| <b>Rörelsens intäkter</b>  |     |                           |                           |
| Nettoomsättning  |     | 170 906 779               | 152 128 194               |
| Bidrag   | 1   | 41 634 421                | 37 941 419                |
| Gåvor  |     | 30 500 547                | 13 932 594                |
| Medlemsavgifter  |     | 227 690                   | 186 780                   |
| Projektintäkter  | 2   | 26 541 656                | 22 671 596                |
| Löneanslag   |     | 2 613 809                 | 2 707 651                 |
| Övriga rörelseintäkter   |     | 4 453 762                 | 4 972 258                 |
|  |     | <b>276 878 664</b>        | <b>234 540 492</b>        |
| <b>Rörelsens kostnader</b>   |     |                           |                           |
| Fastighetskostnader  |     | -3 658 887                | -3 260 999                |
| Övriga externa kostnader   | 3   | -23 733 806               | -21 156 104               |
| Personalkostnader  | 4   | -214 998 870              | -198 899 411              |
| Avskrivningar av materiella anläggningstillgångar                            |     | -3 223 576                | -3 310 243                |
| Övriga rörelsekostnader  |     | -308 249                  | -360 777                  |
|  |     | <b>-245 923 388</b>       | <b>-226 987 534</b>       |
| <b>Rörelseresultat</b>   | 5   | <b>30 955 276</b>         | <b>7 552 958</b>          |
| <b>Resultat från finansiella poster</b>                                      |     |                           |                           |
| Resultat från övriga värdepapper och fordringar som är anläggningstillgångar | 6   | 1 333 960                 | 50 715                    |
| Övriga ränteintäkter och liknande resultatposter                             |     | 36                        | 4 548                     |
| Räntekostnader och liknande resultatposter                                   |     | -304 362                  | -308 269                  |
|  |     | <b>1 029 634</b>          | <b>-253 006</b>           |
| <b>Resultat efter finansiella poster</b>                                     |     | <b>31 984 910</b>         | <b>7 299 952</b>          |
| <b>Resultat före skatt</b>   |     |                           |                           |
|  |     | <b>31 984 910</b>         | <b>7 299 952</b>          |
| Skatt på årets resultat  | 7   | -1 240 328                | -1 081 202                |
| Uppskjuten skatt   | 7   | -412 000                  | -256 800                  |
| <b>Årets resultat</b>  |     | <b>30 332 582</b>         | <b>5 961 950</b>          |
| Moderbolagets andel av årets resultat  |     | 30 332 582                | 5 961 950                 |



## Koncernens Balansräkning

|  | Not    | 2021-12-31         | 2020-12-31         |
|--|--------|--------------------|--------------------|
| <b>TILLGÅNGAR</b>  | 8      |                    |                    |
| <b>Anläggningstillgångar</b>   |        |                    |                    |
| <i>Materiella anläggningstillgångar</i>  |        |                    |                    |
| Byggnader och mark   | 9      | 42 512 231         | 47 596 067         |
| Datautrustning   | 10     | 479 862            | 714 493            |
| Fordon   | 11     | 542 209            | 417 948            |
| Inventarier  | 12     | 5 352 977          | 3 612 670          |
| Pågående nyanläggningar och förskott avseende materiella anläggningstillgångar | 13, 14 | 3 627 637          | 2 886 427          |
|  |        | <b>52 514 916</b>  | <b>55 227 605</b>  |
| <i>Finansiella anläggningstillgångar</i>                                       |        |                    |                    |
| Andra långfristiga värdepappersinnehav   | 15, 16 | 14 792 824         | 4 063 538          |
| Andra långfristiga fordringar  | 17     | 0                  | 0                  |
|  |        | <b>14 792 824</b>  | <b>4 063 538</b>   |
| <b>Summa anläggningstillgångar</b>   |        | <b>67 307 740</b>  | <b>59 291 143</b>  |
| <b>Omsättningstillgångar</b>   |        |                    |                    |
| <i>Varulager m m</i>   |        |                    |                    |
| Färdiga varor och handelsvaror   |        | 16 162             | 8 651              |
| <i>Kortfristiga fordringar</i>   |        |                    |                    |
| Kundfordringar   |        | 5 981 388          | 4 917 571          |
| Övriga fordringar  |        | 278 347            | 425 890            |
| Förutbetalda kostnader och upplupna intäkter                                   | 18     | 24 066 784         | 20 925 677         |
|  |        | <b>30 326 519</b>  | <b>26 269 138</b>  |
| <i>Kassa och bank</i>  |        | 57 249 096         | 43 429 328         |
| <b>Summa omsättningstillgångar</b>   |        | <b>87 591 777</b>  | <b>69 707 117</b>  |
| <b>SUMMA TILLGÅNGAR</b>  |        | <b>154 899 517</b> | <b>128 998 260</b> |

## Koncernens Balansräkning

|  | Not   | 2021-12-31         | 2020-12-31         |
|--|-------|--------------------|--------------------|
| <b>EGET KAPITAL OCH SKULDER</b>                    |       |                    |                    |
| <b>Eget kapital</b>                                |       |                    |                    |
| <b>Eget kapital hänförligt till moderföretaget</b> |       |                    |                    |
| Ändamålsbestämda medel                             | 19    | 6 903 755          | 7 844 048          |
| Balanserade vinstmedel, inklusive årets resultat   |       | 86 304 629         | 55 043 886         |
| <b>Eget kapital hänförligt till moderföretaget</b> |       | <b>93 208 384</b>  | <b>62 887 934</b>  |
| <b>Summa eget kapital</b>                          |       | <b>93 208 384</b>  | <b>62 887 934</b>  |
| <b>Avsättningar</b>                                |       |                    |                    |
| Avsättningar för uppskjuten skatt                  |       | 1 196 860          | 815 340            |
| <b>Långfristiga skulder</b>                        | 8, 20 |                    |                    |
| Skulder till kreditinstitut                        |       | 10 970 407         | 11 520 255         |
| <b>Kortfristiga skulder</b>                        |       |                    |                    |
| Skulder till kreditinstitut                        |       | 549 848            | 549 848            |
| Förskott från kunder                               |       | 3 690 000          | 3 906 073          |
| Leverantörsskulder                                 |       | 4 208 498          | 4 285 058          |
| Aktuella skatteskulder                             |       | 984 304            | 468 025            |
| Övriga skulder                                     |       | 16 014 045         | 13 900 214         |
| Upplupna kostnader och förutbetalda intäkter       | 21    | 24 077 171         | 30 665 513         |
|  |       | <b>49 523 866</b>  | <b>53 774 731</b>  |
| <b>SUMMA EGET KAPITAL OCH SKULDER</b>              |       | <b>154 899 517</b> | <b>128 998 260</b> |

| <b>Koncernens</b>   | <b>Not</b> | <b>2021-01-01</b>  | <b>2020-01-01</b>  |
|---|------------|--------------------|--------------------|
| <b>Kassaflödesanalys</b>  |            | <b>-2021-12-31</b> | <b>-2020-12-31</b> |
| <b>Den löpande verksamheten</b>   |            |                    |                    |
| Resultat efter finansiella poster   |            | 31 984 910         | 7 299 952          |
| Justeringar för poster som inte ingår i kassaflödet m.m                             | 22         | 3 256 286          | 3 311 136          |
| Betald skatt  |            | -724 049           | -597 618           |
| <b>Kassaflöde från den löpande verksamheten före förändringar av rörelsekapital</b> |            | <b>34 517 147</b>  | <b>10 013 470</b>  |
| <b>Kassaflöde från förändringar i rörelsekapital</b>                                |            |                    |                    |
| Förändring av varulager och pågående arbeten  |            | -7 511             | 1 305              |
| Förändring kundfordringar   |            | -1 063 817         | 381 247            |
| Förändring av kortfristiga fordringar   |            | -2 993 564         | -1 726 793         |
| Förändring leverantörsskulder   |            | -76 560            | -298 135           |
| Förändring av kortfristiga skulder  |            | -4 690 584         | 12 934 395         |
| <b>Kassaflöde från den löpande verksamheten</b>                                     |            | <b>25 685 111</b>  | <b>21 305 489</b>  |
| <b>Investeringsverksamheten</b>   |            |                    |                    |
| Investeringar i materiella anläggningstillgångar                                    |            | -7 257 643         | -9 833 518         |
| Försäljning av materiella anläggningstillgångar                                     |            | 6 714 046          | 0                  |
| Investeringar i finansiella anläggningstillgångar                                   |            | -10 778 151        | -48 865            |
| Försäljning av finansiella anläggningstillgångar                                    |            | 48 865             | 701 344            |
| <b>Kassaflöde från investeringsverksamheten</b>                                     |            | <b>-11 272 883</b> | <b>-9 181 039</b>  |
| <b>Finansieringsverksamheten</b>  |            |                    |                    |
| Uttag ur mervärdesskatten   |            | -42 612            | 0                  |
| Amortering av lån   |            | -549 848           | -549 848           |
| <b>Kassaflöde från finansieringsverksamheten</b>                                    |            | <b>-592 460</b>    | <b>-549 848</b>    |
| <b>Årets kassaflöde</b>   |            | <b>13 819 768</b>  | <b>11 574 602</b>  |
| <b>Likvida medel vid årets början</b>   |            |                    |                    |
| Likvida medel vid årets början  |            | 43 429 328         | 31 854 726         |
| <b>Likvida medel vid årets slut</b>   |            | <b>57 249 096</b>  | <b>43 429 328</b>  |

## Moderbolagets Resultaträkning

|  | Not   | 2021-01-01<br>-2021-12-31 | 2020-01-01<br>-2020-12-31 |
|--|-------|---------------------------|---------------------------|
| <b>Rörelsens intäkter</b>  |       |                           |                           |
| Nettoomsättning  |       | 11 991 293                | 9 204 361                 |
| Övriga rörelseintäkter   |       | 302 785                   | 838 188                   |
| Medlemsavgifter  |       | 227 690                   | 186 780                   |
| Gåvor  |       | 30 500 547                | 13 932 594                |
| Bidrag   | 1     | 41 634 421                | 37 941 419                |
| Projektintäkter  | 2     | 26 541 656                | 22 671 596                |
| Löneanslag   |       | 2 613 809                 | 2 707 651                 |
|  |       | <b>113 812 201</b>        | <b>87 482 589</b>         |
| <b>Rörelsens kostnader</b>   |       |                           |                           |
| Fastighetskostnader  |       | -3 658 887                | -3 260 999                |
| Övriga externa kostnader   | 3     | -16 690 106               | -15 105 053               |
| Personalkostnader  | 4     | -64 247 485               | -62 396 692               |
| Avskrivningar av materiella anläggningstillgångar                            |       | -3 223 576                | -3 310 243                |
| Övriga rörelsekostnader  |       | -308 249                  | -360 777                  |
|  |       | <b>-88 128 303</b>        | <b>-84 433 764</b>        |
| <b>Rörelseresultat</b>   | 5, 23 | <b>25 683 898</b>         | <b>3 048 825</b>          |
| <b>Resultat från finansiella poster</b>                                      |       |                           |                           |
| Resultat från övriga värdepapper och fordringar som är anläggningstillgångar | 6     | 1 333 960                 | 50 715                    |
| Övriga ränteintäkter och liknande resultatposter                             |       | 0                         | 4 548                     |
| Räntekostnader och liknande resultatposter                                   |       | -301 553                  | -317 667                  |
|  |       | <b>1 032 407</b>          | <b>-262 404</b>           |
| <b>Resultat efter finansiella poster</b>                                     |       | <b>26 716 305</b>         | <b>2 786 421</b>          |
| Bokslutsdispositioner  | 24    | 2 000 000                 | 2 200 000                 |
| <b>Resultat före skatt</b>   |       | <b>28 716 305</b>         | <b>4 986 421</b>          |
| <b>Årets resultat</b>  |       | <b>28 716 305</b>         | <b>4 986 421</b>          |

### Fördelning av årets resultat

|  |            |           |
|--|------------|-----------|
| Årets resultat enligt resultaträkningen        | 28 716 305 | 4 986 421 |
| Utnyttjande av ändamålsbestämda medel          | 940 293    | 1 268 050 |
| Avsättning till ändamålsbestämda medel         | 0          | -11 337   |
| Kvarstående belopp för året/balanserat kapital | 29 656 598 | 6 243 134 |

## Moderbolagets Balansräkning

|  | Not    | 2021-12-31         | 2020-12-31        |
|--|--------|--------------------|-------------------|
| <b>TILLGÅNGAR</b>  | 8      |                    |                   |
| <b>Anläggningstillgångar</b>   |        |                    |                   |
| <i>Materiella anläggningstillgångar</i>  |        |                    |                   |
| Byggnader och mark   | 9      | 42 512 231         | 47 596 067        |
| Datautrustning   | 10     | 479 862            | 714 493           |
| Fordon   | 11     | 542 209            | 417 948           |
| Inventarier  | 12     | 5 352 977          | 3 612 670         |
| Pågående nyanläggningar och förskott avseende materiella anläggningstillgångar | 13, 14 | 3 627 637          | 2 886 427         |
|  |        | <b>52 514 916</b>  | <b>55 227 605</b> |
| <i>Finansiella anläggningstillgångar</i>                                       |        |                    |                   |
| Andelar i koncernföretag   | 25, 26 | 100 000            | 100 000           |
| Andra långfristiga värdepappersinnehav   | 15, 16 | 14 792 824         | 4 063 538         |
| Andra långfristiga fordringar  | 17     | 0                  | 0                 |
|  |        | <b>14 892 824</b>  | <b>4 163 538</b>  |
| <b>Summa anläggningstillgångar</b>   |        | <b>67 407 740</b>  | <b>59 391 143</b> |
| <b>Omsättningstillgångar</b>   |        |                    |                   |
| <i>Varulager m m</i>   |        |                    |                   |
| Färdiga varor och handelsvaror   |        | 16 162             | 8 651             |
| <i>Kortfristiga fordringar</i>   |        |                    |                   |
| Kundfordringar   |        | 2 486 115          | 2 228 977         |
| Fordringar hos koncernföretag  |        | 2 432 458          | 758 728           |
| Övriga fordringar  |        | 253 545            | 224 043           |
| Förutbetalda kostnader och upplupna intäkter                                   | 18     | 4 731 278          | 4 667 027         |
|  |        | <b>9 903 396</b>   | <b>7 878 775</b>  |
| <i>Kassa och bank</i>  |        | 36 644 487         | 27 638 313        |
| <b>Summa omsättningstillgångar</b>   |        | <b>46 564 045</b>  | <b>35 525 739</b> |
| <b>SUMMA TILLGÅNGAR</b>  |        | <b>113 971 785</b> | <b>94 916 882</b> |

## Moderbolagets Balansräkning

Not

2021-12-31

2020-12-31

### EGET KAPITAL OCH SKULDER

#### Eget kapital

##### *Bundet eget kapital*

Ändamålsbestämda fonder

19

6 903 755

7 844 048

##### *Fritt eget kapital*

Balanserad vinst eller förlust

49 791 240

42 607 813

Årets resultat

28 716 305

**78 507 545**

**48 850 947**

#### Summa eget kapital

**85 411 300**

**56 694 995**

#### Långfristiga skulder

8, 20

Skulder till kreditinstitut

10 970 407

11 520 255

#### Kortfristiga skulder

Skulder till kreditinstitut

549 848

549 848

Förskott från kunder

3 690 000

3 906 073

Leverantörsskulder

3 314 216

3 694 311

Aktuella skatteskulder

75 039

95 098

Övriga skulder

3 133 625

3 876 279

Upplupna kostnader och förutbetalda intäkter

21

6 827 350

14 580 023

#### Summa kortfristiga skulder

**17 590 078**

**26 701 632**

### SUMMA EGET KAPITAL OCH SKULDER

**113 971 785**

**94 916 882**

| <b>Moderbolagets</b>  | <b>Not</b> | <b>2021-01-01</b>  | <b>2020-01-01</b>  |
|---|------------|--------------------|--------------------|
| <b>Kassaflödesanalys</b>  |            | <b>-2021-12-31</b> | <b>-2020-12-31</b> |
| <b>Den löpande verksamheten</b>   |            |                    |                    |
| Resultat efter finansiella poster   |            | 26 716 305         | 2 786 421          |
| Justeringar för poster som inte ingår i kassaflödet                               | 22         | 3 256 288          | 3 311 136          |
| Betald skatt  |            | -20 059            | 215 411            |
| <b>Kassaflöde från den löpande verksamheten före förändring av rörelsekapital</b> |            | <b>29 952 534</b>  | <b>6 312 968</b>   |
| <b>Kassaflöde från förändring av rörelsekapitalet</b>                             |            |                    |                    |
| Förändring av varulager och pågående arbete                                       |            | -7 511             | 1 305              |
| Förändring av kundfordringar  |            | -257 138           | 125 828            |
| Förändring av kortfristiga fordringar   |            | -1 767 483         | -104 578           |
| Förändring av leverantörsskulder  |            | -380 095           | -171 664           |
| Förändring av kortfristiga skulder  |            | -8 711 401         | 8 337 527          |
| <b>Kassaflöde från den löpande verksamheten</b>                                   |            | <b>18 828 906</b>  | <b>14 501 386</b>  |
| <b>Investeringsverksamheten</b>   |            |                    |                    |
| Investeringar i materiella anläggningstillgångar                                  |            | -7 257 643         | -9 833 518         |
| Försäljning av materiella anläggningstillgångar                                   |            | 6 714 046          | 0                  |
| Investeringar i finansiella anläggningstillgångar                                 |            | -10 778 151        | -48 865            |
| Försäljning av finansiella anläggningstillgångar                                  |            | 48 865             | 701 344            |
| <b>Kassaflöde från investeringsverksamheten</b>                                   |            | <b>-11 272 883</b> | <b>-9 181 039</b>  |
| <b>Finansieringsverksamheten</b>  |            |                    |                    |
| Amortering av lån   |            | -549 848           | -549 848           |
| Erhållet koncernbidrag  |            | 2 000 000          | 2 200 000          |
| <b>Kassaflöde från finansieringsverksamheten</b>                                  |            | <b>1 450 152</b>   | <b>1 650 152</b>   |
| <b>Årets kassaflöde</b>   |            | <b>9 006 175</b>   | <b>6 970 499</b>   |
| <b>Likvida medel vid årets början</b>   |            |                    |                    |
| Likvida medel vid årets början  |            | 27 638 312         | 20 667 814         |
| <b>Likvida medel vid årets slut</b>   |            | <b>36 644 487</b>  | <b>27 638 313</b>  |

## Noter

### Redovisnings- och värderingsprinciper

#### Allmänna upplysningar

Årsredovisningen och koncernredovisningen är upprättad i enlighet med årsredovisningslagen och BFNAR 2012:1 Årsredovisning och koncernredovisning (K3).

Redovisningsprinciperna är oförändrade jämfört med föregående år.

#### Intäktsredovisning

Intäkter har tagits upp till verkligt värde av vad som erhållits eller kommer att erhållas och redovisas i den omfattning det är sannolikt att de ekonomiska fördelarna kommer att tillgodogöras bolaget och intäkterna kan beräknas på ett tillförlitligt sätt.

#### Gåvor

Gåvor i form av kontanter redovisas enligt kontantprincipen. Gåvor som utgörs av annat än kontanta medel värderas till marknadsvärdet vid gåvotillfället. En ändring har därmed skett av redovisningsprincipen sen föregående räkenskapsår gällande värdepapper.

#### Medlemsavgifter

Medlemsavgifter omfattar inbetalningar för medlemskap i föreningen. Medlemsavgifter intäktsförs vid inbetalning från medlemmen.

### Koncernredovisning

#### Konsolideringsmetod

Koncernredovisningen har upprättats enligt förvärvsmetoden. Detta innebär att förvärvade verksamheters identifierbara tillgångar och skulder redovisas till marknadsvärde enligt upprättad förvärvsanalys. Överstiger verksamhetens anskaffningsvärde det beräknade marknadsvärdet av de förväntade nettotillgångarna enligt förvärvsanalysen redovisas skillnaden som goodwill.

Koncerninterna fordringar och skulder samt transaktioner mellan koncernföretag liksom orealiserade vinster elimineras i sin helhet. Orealiserade förluster elimineras också såvida inte transaktionen motsvarar ett nedskrivningsbehov.



### **Anläggningstillgångar**

Immateriella och materiella anläggningstillgångar redovisas till anskaffningsvärde minskat med ackumulerade avskrivningar enligt plan och eventuella nedskrivningar.

Materiella anläggningstillgångar redovisas till anskaffningsvärde minskat med ackumulerade avskrivningar enligt plan och eventuella nedskrivningar. I de fall anläggningstillgångarna består av olika komponenter där varje del har en förväntad nyttjandeperiod som skiljer sig väsentligt från övriga delar av tillgången, sker avskrivningar av sådana komponenter var för sig utifrån varje komponents bedömda nyttjandeperiod. Utgifter som förväntas tillföra framtida ekonomiska fördelar, exempelvis genom kapacitetsförbättringar eller kostnadsrationaliseringar, ökar tillgångens redovisade värde. Utgifter för reparation och underhåll redovisas som kostnader.

Anläggningstillgångar skrivs av enligt plan över den förväntade nyttjandeperioden med hänsyn till väsentligt restvärde. Följande avskrivningsprocent tillämpas:

|                     |           |
|---------------------|-----------|
| Byggnader           | 2,5-6,7 % |
| Byggnadsinventarier | 10-20 %   |
| Markanläggningar    | 4,5-5 %   |
| Fordon              | 15 %      |
| Datautrustning      | 25-30 %   |
| Inventarier         | 8-20 %    |

### **Finansiella instrument**

Finansiella instrument värderas utifrån anskaffningsvärdet. Instrumentet redovisas i balansräkningen när bolaget blir part i instrumentets avtalsmässiga villkor. Finansiella tillgångar tas bort från balansräkningen när rätten att erhålla kassaflöden från instrumentet har löpt ut eller överförs och bolaget har överfört i stort sett alla risker och förmåner som är förknippade med äganderätten. Finansiella skulder tas bort från balansräkningen när förpliktelserna har reglerats eller på annat sätt upphört.

### **Kundfordringar/kortfristiga fordringar**

Kundfordringar och kortfristiga fordringar redovisas som omsättningstillgångar till det belopp som förväntas bli inbetalt efter avdrag för individuellt bedömda osäkra fordringar.

### **Leverantörsskulder**

Leverantörsskulder redovisas initialt till anskaffningsvärde efter avdrag för transaktionskostnader.

### **Inkomstskatter**

Total skatt utgörs av aktuell skatt och uppskjuten skatt. Skatter redovisas i resultaträkningen, utom då underliggande transaktion redovisas direkt mot eget kapital varvid tillhörande skatteeffekter redovisas i eget kapital.

### **Aktuell skatt**

Aktuell skatt avser inkomstskatt för innevarande räkenskapsår samt den del av tidigare räkenskapsårs inkomstskatt som ännu inte redovisats. Aktuell skatt beräknas utifrån den skattesats som gäller per balansdagen.

### **Uppskjuten skatt**

Uppskjuten skatt är inkomstskatt som avser framtida räkenskapsår till följd av tidigare händelser. Redovisning sker enligt balansräkningsmetoden. Enligt denna metod redovisas uppskjutna skatteskulder och uppskjutna skattefordringar på temporära skillnader som uppstår mellan bokförda respektive skattemässiga värden för tillgångar och skulder samt för övriga skattemässiga avdrag eller underskott.

Uppskjutna skattefordringar netto redovisas mot uppskjutna skatteskulder endast om de kan betalas med ett nettobelopp. Uppskjuten skatt beräknas utifrån gällande skattesats på balansdagen. Effekter av förändringar i gällande skattesatser resultatförs i den period förändringen lagstadsats. Uppskjuten skattefordran redovisas som finansiell anläggningstillgång och uppskjuten skatteskuld som avsättning.

Uppskjuten skattefordran avseende underskottsavdrag eller andra framtida skattemässiga avdrag redovisas i den omfattning det är sannolikt att avdragen kan avräknas mot framtida skattemässiga överskott.

På grund av sambandet mellan redovisning och beskattning särredovisas inte den uppskjutna skatteskulden som är hänförlig till obeskattade reserver.

### **Offentliga bidrag**

Bidrag från staten redovisas enligt BFNAR 2020:1 till verkligt värde när det är rimligt säkert att bidraget kommer att erhållas och företaget med rimlig säkerhet kommer att uppfylla de villkor som är förknippade med bidraget. Bidrag avsedda att täcka investeringar i materiella eller immateriella anläggningstillgångar reducerar tillgångarnas anskaffningsvärden och därmed det avskrivningsbara beloppet.

### **Koncernbidrag**

Erhållna och lämnade koncernbidrag redovisas som bokslutsdispositioner.

### **Kassaflödesanalys**

Kassaflödesanalysen upprättas enligt indirekt metod. Det redovisade kassaflödet omfattar endast transaktioner som medfört in- eller utbetalningar.

Som likvida medel klassificerar företaget, förutom kassamedel, disponibla tillgodohavanden hos banker och andra kreditinstitut samt kortfristiga likvida placeringar som är noterade på en marknadsplats och har en kortare löptid än tre månader från anskaffningstidpunkten. Förändringar i spärrade medel redovisas i investeringsverksamheten.

### **Nyckeltalsdefinitioner**

Kassalikviditet (%)

Omsättningstillgångar exklusive lager och pågående arbeten i procent av kortfristiga skulder.

Soliditet (%)

Justerat eget kapital (eget kapital och obeskattade reserver med avdrag för uppskjuten skatt) i procent av balansomslutning.

## Not 1 Bidrag Koncernen

|   | 2021              | 2020              |
|---|-------------------|-------------------|
| <b>Uppdelning bidrag</b>                |                   |                   |
| Allmänt statsbidrag, Folkbildningsrådet | 20 795 440        | 15 084 760        |
| Förstärkningsbidrag, Folkbildningsrådet | 4 719 600         | 3 052 600         |
| SPSM särskilt utbildningsstöd           | 11 835 209        | 12 175 791        |
| SPSM tilläggsbidrag                     | 1 892 000         | 1 459 000         |
| Regionbidrag och mobilitetsersättning   | 1 808 864         | 1 855 527         |
| Offentliga bidrag                       | 583 308           | 4 313 741         |
|   | <b>41 634 421</b> | <b>37 941 419</b> |

## Moderbolaget

|   | 2021              | 2020              |
|---|-------------------|-------------------|
| <b>Uppdelning bidrag</b>                |                   |                   |
| Allmänt statsbidrag, Folkbildningsrådet | 20 795 440        | 15 084 760        |
| Förstärkningsbidrag, Folkbildningsrådet | 4 719 600         | 3 052 600         |
| SPSM särskilt utbildningsstöd           | 11 835 209        | 12 175 791        |
| SPSM tilläggsbidrag                     | 1 892 000         | 1 459 000         |
| Regionbidrag och mobilitetsersättning   | 1 808 864         | 1 855 527         |
| Offentliga bidrag                       | 583 308           | 4 313 741         |
|   | <b>41 634 421</b> | <b>37 941 419</b> |

## Not 2 Projektintäkter Koncernen

|  | 2021              | 2020              |
|--|-------------------|-------------------|
| <b>Folkbildningsrådet</b>  |                   |                   |
| Etableringskurs  | 897 288           | 412 000           |
| SMF  | 3 651 692         | 3 824 154         |
| Svenska från dag ett   | 412 800           | 209 200           |
| <b>Arvsfonden, ESF, Arbetsförmedlingen samt övriga motparter</b> |                   |                   |
| Övriga projekt uppdragsutbildningar                              | 21 579 876        | 18 226 242        |
|  | <b>26 541 656</b> | <b>22 671 596</b> |

## Moderbolaget

|  | 2021              | 2020              |
|--|-------------------|-------------------|
| <b>Folkbildningsrådet</b>  |                   |                   |
| Etableringskurs  | 897 288           | 412 000           |
| SMF  | 3 651 692         | 3 824 154         |
| Svenska från dag ett   | 412 800           | 209 200           |
| <b>Arvsfonden, ESF, Arbetsförmedlingen samt övriga motparter</b> |                   |                   |
| Övriga projekt uppdragsutbildningar                              | 21 579 876        | 18 226 242        |
|  | <b>26 541 656</b> | <b>22 671 596</b> |

### Not 3 Arvode till revisorer Koncernen

Med revisionsuppdrag avses granskning av årsredovisningen och bokföringen samt styrelsens förvaltning, övriga arbetsuppgifter som det ankommer på bolagets revisor att utföra samt rådgivning eller annat biträde som föranleds av iakttagelser vid sådan granskning eller genomförandet av sådana övriga arbetsuppgifter.

|   | 2021           | 2020           |
|---|----------------|----------------|
| <b>Ernst &amp; Young</b>                      |                |                |
| Revisionsuppdrag                              | 175 000        | 184 500        |
| Revisionsverksamhet utöver revisionsuppdraget | 53 000         | 46 200         |
|   | <b>228 000</b> | <b>230 700</b> |

### Moderbolaget

Med revisionsuppdrag avses granskning av årsredovisningen och bokföringen samt styrelsens förvaltning, övriga arbetsuppgifter som det ankommer på bolagets revisor att utföra samt rådgivning eller annat biträde som föranleds av iakttagelser vid sådan granskning eller genomförandet av sådana övriga arbetsuppgifter.

|   | 2021           | 2020           |
|---|----------------|----------------|
| <b>Ernst &amp; Young AB</b>                   |                |                |
| Revisionsuppdrag                              | 120 000        | 125 000        |
| Revisionsverksamhet utöver revisionsuppdraget | 53 000         | 46 200         |
|   | <b>173 000</b> | <b>171 200</b> |

Föreningen Furuboda 21 (35)  
Org.nr 838200-5281

## Not 4 Anställda och personalkostnader Koncernen

|  | 2021               | 2020               |
|--|--------------------|--------------------|
| <b>Medelantalet anställda</b>  |                    |                    |
| Kvinnor  | 236                | 225                |
| Män  | 126                | 113                |
|  | <b>362</b>         | <b>338</b>         |
| <b>Löner och andra ersättningar</b>  |                    |                    |
| Verksamhetschef och verkställande direktör                                 | 1 727 575          | 1 730 339          |
| Styrelse   | 310 773            | 235 043            |
| Övriga anställda   | 152 467 225        | 141 711 085        |
|  | <b>154 505 573</b> | <b>143 676 467</b> |
| <b>Sociala kostnader</b>   |                    |                    |
| Pensionskostnader för verksamhetschef och verkställande direktör           | 651 871            | 608 673            |
| Pensionskostnader för övriga anställda                                     | 8 199 761          | 7 298 987          |
| Övriga sociala avgifter enligt lag och avtal                               | 48 892 627         | 45 427 326         |
|  | <b>57 744 259</b>  | <b>53 334 986</b>  |
| <b>Totala löner, ersättningar, sociala kostnader och pensionskostnader</b> | <b>212 249 832</b> | <b>197 011 453</b> |

## Moderbolaget

|  | 2021              | 2020              |
|--|-------------------|-------------------|
| <b>Medelantalet anställda</b>  |                   |                   |
| Kvinnor  | 71                | 69                |
| Män  | 38                | 34                |
|  | <b>109</b>        | <b>103</b>        |
| <b>Löner och andra ersättningar</b>  |                   |                   |
| Verksamhetschef  | 862 396           | 872 664           |
| Styrelse   | 139 992           | 113 653           |
| Övriga anställda   | 43 918 554        | 43 147 164        |
|  | <b>44 920 942</b> | <b>44 133 481</b> |
| <b>Sociala kostnader</b>   |                   |                   |
| Pensionskostnader för verksamhetschef                                      | 402 107           | 350 931           |
| Pensionskostnader för övriga anställda                                     | 3 192 584         | 3 122 581         |
| Övriga sociala avgifter enligt lag och avtal                               | 14 976 674        | 14 110 433        |
|  | <b>18 571 365</b> | <b>17 583 945</b> |
| <b>Totala löner, ersättningar, sociala kostnader och pensionskostnader</b> | <b>63 492 307</b> | <b>61 717 426</b> |

## Könsfördelning bland ledande befattningshavare

|  |      |      |
|--|------|------|
| Andel kvinnor i styrelsen                            | 40 % | 40 % |
| Andel män i styrelsen                                | 60 % | 60 % |
| Andel kvinnor bland övriga ledande befattningshavare | 73 % | 73 % |
| Andel män bland övriga ledande befattningshavare     | 27 % | 27 % |

## Not 5 Resultat folkbildningsverksamheten Koncernen

|  | 2021             | 2020              |
|--|------------------|-------------------|
| Intäkter                                 | 76 168 000       | 63 802 000        |
| Kostnader                                | -72 496 000      | -69 451 000       |
| <b>Resultat innan finansiella poster</b> | <b>3 672 000</b> | <b>-5 649 000</b> |

### Moderbolaget

|  | 2021             | 2020              |
|--|------------------|-------------------|
| Intäkter                                 | 76 168 000       | 63 802 000        |
| Kostnader                                | -72 496 000      | -69 451 000       |
| <b>Resultat innan finansiella poster</b> | <b>3 672 000</b> | <b>-5 649 000</b> |

## Not 6 Resultat från övriga värdepapper och fordringar som är anläggningstillgångar Koncernen

|                          | 2021          | 2020   |
|--------------------------|---------------|--------|
| Erhållna utdelningar     | 3 655         | 1 850  |
| Ej realiserad avkastning | 1 330 305     | 48 865 |
| <b>1 333 960</b>         | <b>50 715</b> |        |

### Moderbolaget

|                          | 2021          | 2020   |
|--------------------------|---------------|--------|
| Erhållna utdelningar     | 3 655         | 1 850  |
| Ej realiserad avkastning | 1 330 305     | 48 865 |
| <b>1 333 960</b>         | <b>50 715</b> |        |

Föreningen Furuboda  
Org.nr 838200-5281

23 (35)

## Not 7 Aktuell och uppskjuten skatt Koncernen

|  | 2021              | 2020              |
|--|-------------------|-------------------|
| <b>Skatt på årets resultat</b>                               |                   |                   |
| Aktuell skatt  | -1 240 328        | -1 081 202        |
| Förändring av uppskjuten skatt avseende temporära skillnader | -412 000          | -256 800          |
| <b>Totalt redovisad skatt</b>                                | <b>-1 652 328</b> | <b>-1 338 002</b> |

## Avstämning av effektiv skatt

|                                      | 2021        |                   | 2020         |                   |
|--------------------------------------|-------------|-------------------|--------------|-------------------|
|                                      | Procent     | Belopp            | Procent      | Belopp            |
| Redovisat resultat före skatt        |             | 31 984 910        |              | 7 299 952         |
| Skatt enligt gällande skattesats     | 20,60       | -6 588 891        | 21,40        | -1 562 190        |
| Ej avdragsgilla kostnader            |             | -1 472 268        |              | -1 261 130        |
| Ej skattepliktiga intäkter           |             | 6 412 755         |              | 1 487 329         |
| Schablonintäkt på periodiseringsfond |             | -3 924            |              | -2 011            |
| <b>Redovisad effektiv skatt</b>      | <b>5,17</b> | <b>-1 652 328</b> | <b>18,33</b> | <b>-1 338 002</b> |

## Not 8 Ställda säkerheter Koncernen

|   | 2021-12-31        | 2020-12-31        |
|---|-------------------|-------------------|
| <b>För skulder till kreditinstitut:</b> |                   |                   |
| Företagsinteckningar                    | 4 400 000         | 4 400 000         |
| Fastighetsinteckningar                  | 23 313 000        | 23 313 000        |
|   | <b>27 713 000</b> | <b>27 713 000</b> |

## Moderbolaget

|   | 2021-12-31        | 2020-12-31        |
|---|-------------------|-------------------|
| <b>För skulder till kreditinstitut:</b> |                   |                   |
| Företagsinteckningar                    | 4 000 000         | 4 000 000         |
| Fastighetsinteckningar                  | 23 313 000        | 23 313 000        |
|   | <b>27 313 000</b> | <b>27 313 000</b> |

**Not 9 Byggnader och mark  
Koncernen**

|   | 2021-12-31         | 2020-12-31         |
|---|--------------------|--------------------|
| Ingående anskaffningsvärden                             | 120 060 215        | 112 634 057        |
| Inköp   | 0                  | 6 457 000          |
| Försäljningar/utrangeringar                             | -6 531 000         | 0                  |
| Omklassificeringar                                      | 4 972 145          | 969 158            |
| Finansierat genom bidrag                                | -1 500 000         | 0                  |
| <b>Utgående ackumulerade anskaffningsvärden</b>         | <b>117 001 360</b> | <b>120 060 215</b> |
| Ingående avskrivningar                                  | -62 002 339        | -59 964 014        |
| Försäljningar/utrangeringar                             | 37 000             | 0                  |
| Årets avskrivningar                                     | -2 061 981         | -2 038 325         |
| <b>Utgående ackumulerade avskrivningar</b>              | <b>-64 027 320</b> | <b>-62 002 339</b> |
| Ingående ack. avskrivning mot investeringsbidrag        | -500 000           | -500 000           |
| <b>Utgående ack. avskrivning mot investeringsbidrag</b> | <b>-500 000</b>    | <b>-500 000</b>    |
| Ingående ack. avskrivning mot investeringsfond          | -9 961 809         | -9 961 809         |
| <b>Utgående ack. avskrivning mot investeringsfond</b>   | <b>-9 961 809</b>  | <b>-9 961 809</b>  |
| <b>Utgående redovisat värde</b>                         | <b>42 512 231</b>  | <b>47 596 067</b>  |

**Moderbolaget**

|   | 2021-12-31         | 2020-12-31         |
|---|--------------------|--------------------|
| Ingående anskaffningsvärden                             | 120 060 215        | 112 634 057        |
| Inköp   | 0                  | 6 457 000          |
| Försäljningar/utrangeringar                             | -6 531 000         | 0                  |
| Omklassificeringar                                      | 4 972 145          | 969 158            |
| Finansierat genom bidrag                                | -1 500 000         | 0                  |
| <b>Utgående ackumulerade anskaffningsvärden</b>         | <b>117 001 360</b> | <b>120 060 215</b> |
| Ingående avskrivningar                                  | -62 002 339        | -59 964 014        |
| Försäljningar/utrangeringar                             | 37 000             | 0                  |
| Årets avskrivningar                                     | -2 061 981         | -2 038 325         |
| <b>Utgående ackumulerade avskrivningar</b>              | <b>-64 027 320</b> | <b>-62 002 339</b> |
| Ingående ack. avskrivning mot investeringsbidrag        | -500 000           | -500 000           |
| <b>Utgående ack. avskrivning mot investeringsbidrag</b> | <b>-500 000</b>    | <b>-500 000</b>    |
| Ingående ack. avskrivning mot investeringsfond          | -9 961 809         | -9 961 809         |
| <b>Utgående ack. avskrivning mot investeringsfond</b>   | <b>-9 961 809</b>  | <b>-9 961 809</b>  |
| <b>Utgående redovisat värde</b>                         | <b>42 512 231</b>  | <b>47 596 067</b>  |



**Not 10 Datautrustning  
Koncernen**

|   | 2021-12-31         | 2020-12-31         |
|---|--------------------|--------------------|
| Ingående anskaffningsvärden                     | 14 315 656         | 14 042 723         |
| Inköp   | 95 098             | 649 158            |
| Försäljningar/utrangeringar                     | -1 134 057         | -376 225           |
| <b>Utgående ackumulerade anskaffningsvärden</b> | <b>13 276 697</b>  | <b>14 315 656</b>  |
| Ingående avskrivningar                          | -13 601 163        | -13 668 327        |
| Försäljningar/utrangeringar                     | 1 131 846          | 375 333            |
| Årets avskrivningar                             | -327 518           | -308 169           |
| <b>Utgående ackumulerade avskrivningar</b>      | <b>-12 796 835</b> | <b>-13 601 163</b> |

**Utgående redovisat värde  
Moderbolaget**

|   | 2021-12-31         | 2020-12-31         |
|---|--------------------|--------------------|
| Ingående anskaffningsvärden                     | 14 315 656         | 14 042 723         |
| Inköp   | 95 098             | 649 158            |
| Försäljningar/utrangeringar                     | -1 134 057         | -376 225           |
| <b>Utgående ackumulerade anskaffningsvärden</b> | <b>13 276 697</b>  | <b>14 315 656</b>  |
| Ingående avskrivningar                          | -13 601 163        | -13 668 327        |
| Försäljningar/utrangeringar                     | 1 131 846          | 375 333            |
| Årets avskrivningar                             | -327 518           | -308 169           |
| <b>Utgående ackumulerade avskrivningar</b>      | <b>-12 796 835</b> | <b>-13 601 163</b> |
| <b>Utgående redovisat värde</b>                 | <b>479 862</b>     | <b>714 493</b>     |

**Not 11 Fordon  
Koncernen**

|   | 2021-12-31        | 2020-12-31        |
|---|-------------------|-------------------|
| Ingående anskaffningsvärden                     | 2 621 443         | 2 621 443         |
| Inköp   | 203 525           | 0                 |
| Försäljningar/utrangeringar                     | -120 000          | 0                 |
| <b>Utgående ackumulerade anskaffningsvärden</b> | <b>2 704 968</b>  | <b>2 621 443</b>  |
| Ingående avskrivningar                          | -2 149 529        | -2 051 421        |
| Försäljningar/utrangeringar                     | 120 000           | 0                 |
| Årets avskrivningar                             | -79 264           | -98 108           |
| <b>Utgående ackumulerade avskrivningar</b>      | <b>-2 108 793</b> | <b>-2 149 529</b> |
| Ingående ack. avskrivningar på gåva             | -53 966           | -53 966           |
| <b>Utgående ack. avskrivningar på gåva</b>      | <b>-53 966</b>    | <b>-53 966</b>    |
| <b>Utgående redovisat värde</b>                 | <b>542 209</b>    | <b>417 948</b>    |

**Moderbolaget**

|   | 2021-12-31        | 2020-12-31        |
|---|-------------------|-------------------|
| Ingående anskaffningsvärden                     | 2 621 443         | 2 621 443         |
| Inköp   | 203 525           | 0                 |
| Försäljningar/utrangeringar                     | -120 000          | 0                 |
| <b>Utgående ackumulerade anskaffningsvärden</b> | <b>2 704 968</b>  | <b>2 621 443</b>  |
| Ingående avskrivningar                          | -2 149 529        | -2 051 421        |
| Försäljningar/utrangeringar                     | 120 000           | 0                 |
| Årets avskrivningar                             | -79 264           | -98 108           |
| <b>Utgående ackumulerade avskrivningar</b>      | <b>-2 108 793</b> | <b>-2 149 529</b> |
| Ingående ack. avskrivningar mot gåva            | -53 966           | -53 966           |
| <b>Utgående ack. avskrivningar mot gåva</b>     | <b>-53 966</b>    | <b>-53 966</b>    |
| <b>Utgående redovisat värde</b>                 | <b>542 209</b>    | <b>417 948</b>    |

## Not 12 Inventarier Koncernen

|   | 2021-12-31         | 2020-12-31         |
|---|--------------------|--------------------|
| Ingående anskaffningsvärden                     | 30 647 955         | 30 050 075         |
| Inköp   | 78 563             | 54 092             |
| Försäljningar/utrangeringar                     | -306 396           | 0                  |
| Omklassificeringar                              | 2 416 557          | 543 788            |
| <b>Utgående ackumulerade anskaffningsvärden</b> | <b>32 836 679</b>  | <b>30 647 955</b>  |
| Ingående avskrivningar                          | -24 211 464        | -23 345 822        |
| Försäljningar/utrangeringar                     | 306 396            | 0                  |
| Årets avskrivningar                             | -754 813           | -865 642           |
| <b>Utgående ackumulerade avskrivningar</b>      | <b>-24 659 881</b> | <b>-24 211 464</b> |
| Ingående ack. avskrivningar mot fond            | -2 823 821         | -2 823 821         |
| <b>Utgående ack. avskrivningar mot fond</b>     | <b>-2 823 821</b>  | <b>-2 823 821</b>  |
| <b>Utgående redovisat värde</b>                 | <b>5 352 977</b>   | <b>3 612 670</b>   |

## Moderbolaget

|   | 2021-12-31         | 2020-12-31         |
|---|--------------------|--------------------|
| Ingående anskaffningsvärden                     | 30 647 955         | 30 050 075         |
| Inköp   | 78 563             | 54 092             |
| Försäljningar/utrangeringar                     | -306 396           | 0                  |
| Omklassificeringar                              | 2 416 557          | 543 788            |
| <b>Utgående ackumulerade anskaffningsvärden</b> | <b>32 836 679</b>  | <b>30 647 955</b>  |
| Ingående avskrivningar                          | -24 211 464        | -23 345 822        |
| Försäljningar/utrangeringar                     | 306 396            | 0                  |
| Årets avskrivningar                             | -754 813           | -865 642           |
| <b>Utgående ackumulerade avskrivningar</b>      | <b>-24 659 881</b> | <b>-24 211 464</b> |
| Ingående ack. avskrivningar mot fond            | -2 823 821         | -2 823 821         |
| <b>Utgående ack. avskrivningar mot fond</b>     | <b>-2 823 821</b>  | <b>-2 823 821</b>  |
| <b>Utgående redovisat värde</b>                 | <b>5 352 977</b>   | <b>3 612 670</b>   |

### Not 13 Pågående nyanläggningar och förskott avseende materiella anläggningar Koncernen

|  | 2021-12-31       | 2020-12-31       |
|--|------------------|------------------|
| Värme energianläggning                                 | 93 694           | 93 694           |
| Renovering internat, matsal, skollokaler folkhögskolan | 3 533 943        | 2 792 733        |
|  | <b>3 627 637</b> | <b>2 886 427</b> |

### Moderbolaget

|  | 2021-12-31       | 2020-12-31       |
|--|------------------|------------------|
| Värme energianläggning                                 | 93 694           | 93 694           |
| Renovering internat, matsal, skollokaler folkhögskolan | 3 533 943        | 2 792 733        |
|  | <b>3 627 637</b> | <b>2 886 427</b> |

### Not 14 Pågående nyanläggningar och förskott avseende materiella anläggningar Koncernen

|   | 2021-12-31       | 2020-12-31       |
|---|------------------|------------------|
| Ingående anskaffningsvärden                     | 2 886 427        | 1 726 105        |
| Inköp   | 8 380 457        | 2 673 268        |
| Försäljningar/utrangeringar                     | -250 544         | 0                |
| Omklassificeringar                              | -7 388 703       | -1 512 946       |
| <b>Utgående ackumulerade anskaffningsvärden</b> | <b>3 627 637</b> | <b>2 886 427</b> |

### Utgående redovisat värde

**3 627 637**                      **2 886 427**

### Moderbolaget

|   | 2021-12-31       | 2020-12-31       |
|---|------------------|------------------|
| Ingående anskaffningsvärden                     | 2 886 427        | 1 726 105        |
| Inköp   | 8 380 457        | 2 673 268        |
| Försäljningar/utrangeringar                     | -250 544         | 0                |
| Omklassificeringar                              | -7 388 703       | -1 512 946       |
| <b>Utgående ackumulerade anskaffningsvärden</b> | <b>3 627 637</b> | <b>2 886 427</b> |

### Utgående redovisat värde

**3 627 637**                      **2 886 427**

## Not 15 Andra långfristiga värdepappersinnehav Koncernen

|   | 2021-12-31        | 2020-12-31       |
|---|-------------------|------------------|
| Ingående anskaffningsvärden                     | 4 063 538         | 4 666 017        |
| Försäljningar/utrangeringar                     | -48 865           | -651 344         |
| Inköp   | 10 778 151        | 48 865           |
| <b>Utgående ackumulerade anskaffningsvärden</b> | <b>14 792 824</b> | <b>4 063 538</b> |
| <b>Utgående redovisat värde</b>                 | <b>14 792 824</b> | <b>4 063 538</b> |

## Moderbolaget

|   | 2021-12-31        | 2020-12-31       |
|---|-------------------|------------------|
| Ingående anskaffningsvärden                     | 4 063 538         | 4 666 017        |
| Försäljningar/utrangeringar                     | -48 865           | -651 344         |
| Inköp   | 10 778 151        | 48 865           |
| <b>Utgående ackumulerade anskaffningsvärden</b> | <b>14 792 824</b> | <b>4 063 538</b> |
| <b>Utgående redovisat värde</b>                 | <b>14 792 824</b> | <b>4 063 538</b> |

## Not 16 Andra långfristiga värdepappersinnehav Koncernen

|                               | Anskaff.<br>värde | Bokfört<br>värde  | Marknads-<br>värde |
|-------------------------------|-------------------|-------------------|--------------------|
| Marknadsnoterade aktier       | 14 173 869        | 14 173 869        | 17 502 881         |
| Fonder och likvida tillgångar | 618 955           | 618 955           | 1 229 128          |
|                               | <b>14 792 824</b> | <b>14 792 824</b> | <b>18 732 009</b>  |

## Moderbolaget

|                               | Anskaff.<br>värde | Bokfört<br>värde  | Marknads-<br>värde |
|-------------------------------|-------------------|-------------------|--------------------|
| Marknadsnoterade aktier       | 14 173 869        | 14 173 869        | 17 502 881         |
| Fonder och likvida tillgångar | 618 955           | 618 955           | 1 229 128          |
|                               | <b>14 792 824</b> | <b>14 792 824</b> | <b>18 732 009</b>  |

### Not 17 Andra långfristiga fordringar Koncernen

|   | 2021-12-31 | 2020-12-31 |
|---|------------|------------|
| Ingående anskaffningsvärden                     | 0          | 50 000     |
| Avgående fordringar                             | 0          | -50 000    |
| <b>Utgående ackumulerade anskaffningsvärden</b> | <b>0</b>   | <b>0</b>   |
| <b>Utgående redovisat värde</b>                 | <b>0</b>   | <b>0</b>   |

### Moderbolaget

|   | 2021-12-31 | 2020-12-31 |
|---|------------|------------|
| Ingående anskaffningsvärden                     | 0          | 50 000     |
| Avgående fordringar                             | 0          | -50 000    |
| <b>Utgående ackumulerade anskaffningsvärden</b> | <b>0</b>   | <b>0</b>   |
| <b>Utgående redovisat värde</b>                 | <b>0</b>   | <b>0</b>   |

### Not 18 Förutbetalda kostnader och upplupna intäkter Koncernen

|                               | 2021-12-31        | 2020-12-31 |
|-------------------------------|-------------------|------------|
| Övriga upplupna intäkter      | 22 049 741        | 18 717 169 |
| Förutbetalda hyror            | 803 395           | 938 342    |
| Övriga förutbetalda kostnader | 1 213 648         | 1 270 166  |
| <b>24 066 784</b>             | <b>20 925 677</b> |            |

### Moderbolaget

|                               | 2021-12-31       | 2020-12-31 |
|-------------------------------|------------------|------------|
| Övriga upplupna intäkter      | 3 099 110        | 2 934 682  |
| Förutbetalda hyror            | 803 395          | 938 342    |
| Övriga förutbetalda kostnader | 828 773          | 794 003    |
| <b>4 731 278</b>              | <b>4 667 027</b> |            |

**Not 19 Ändamålsbestämda fonder  
Koncernen**

|                  | <b>Belopp vid<br/>årets<br/>ingång</b> | <b>Upplösning<br/>ändamåls-<br/>bestämda<br/>medel</b> | <b>Avsättning<br/>ändamåls-<br/>bestämda<br/>medel</b> | <b>Belopp vid<br/>årets<br/>utgång</b> |
|------------------|--|--|--|--|
| Vistelsefond     | 1 330 208                              | -269 991   | 0  | 1 060 217                              |
| Fond Alectamedel | 1 082 549                              | 0  | 0  | 1 082 549                              |
| Donationsfonder  | 5 431 291                              | -670 302   | 0  | 4 760 989                              |
|                  | <b>7 844 048</b>                       | <b>-940 293</b>  | <b>0</b>   | <b>6 903 755</b>                       |

**Moderbolaget**

|                  | <b>Belopp vid<br/>årets<br/>ingång</b> | <b>Upplösning<br/>ändamåls-<br/>bestämda<br/>medel</b> | <b>Avsättning<br/>ändamåls-<br/>bestämda<br/>medel</b> | <b>Belopp vid<br/>årets<br/>utgång</b> |
|------------------|--|--|--|--|
| Vistelsefond     | 1 330 208                              | -269 991   | 0  | 1 060 217                              |
| Fond Alectamedel | 1 082 549                              | 0  | 0  | 1 082 549                              |
| Donationsfonder  | 5 431 291                              | -670 302   | 0  | 4 760 989                              |
|                  | <b>7 844 048</b>                       | <b>-940 293</b>  | <b>0</b>   | <b>6 903 755</b>                       |

**Not 20 Långfristiga skulder  
Koncernen**

|   | <b>2021-12-31</b> | <b>2020-12-31</b> |
|---|-------------------|-------------------|
| <b>Förfaller senare än fem år efter balansdagen</b> |                   |                   |
| Skulder till kreditinstitut                         | 8 771 015         | 9 320 863         |
|   | <b>8 771 015</b>  | <b>9 320 863</b>  |

**Moderbolaget**

|   | <b>2021-12-31</b> | <b>2020-12-31</b> |
|---|-------------------|-------------------|
| <b>Förfaller senare än fem år efter balansdagen</b> |                   |                   |
| Skulder till kreditinstitut                         | 8 771 015         | 9 320 863         |
|   | <b>8 771 015</b>  | <b>9 320 863</b>  |

**Not 21 Upplupna kostnader och förutbetalda intäkter  
Koncernen**

|                              | 2021-12-31        | 2020-12-31        |
|------------------------------|-------------------|-------------------|
| Personalrelaterade kostnader | 19 694 101        | 18 533 009        |
| Förutbetalda intäkter        | 3 850 838         | 9 640 380         |
| Övriga upplupna kostnader    | 532 232           | 2 492 124         |
|                              | <b>24 077 171</b> | <b>30 665 513</b> |

**Moderbolaget**

|                              | 2021-12-31       | 2020-12-31        |
|------------------------------|------------------|-------------------|
| Personalrelaterade kostnader | 2 549 130        | 2 530 760         |
| Förutbetalda intäkter        | 3 850 838        | 9 640 380         |
| Övriga upplupna kostnader    | 427 382          | 2 408 883         |
|                              | <b>6 827 350</b> | <b>14 580 023</b> |

**Not 22 Justering för poster som inte ingår i kassaflödet  
Koncernen**

|   | 2021-12-31       | 2020-12-31       |
|---|------------------|------------------|
| Avskrivningar                                     | 3 223 576        | 3 310 243        |
| Resultat vid försäljning av anläggningstillgångar | 32 710           | 893              |
|   | <b>3 256 286</b> | <b>3 311 136</b> |

**Moderbolaget**

|   | 2021-12-31       | 2020-12-31       |
|---|------------------|------------------|
| Avskrivningar                                     | 3 223 576        | 3 310 243        |
| Resultat vid försäljning av anläggningstillgångar | 32 712           | 893              |
|   | <b>3 256 288</b> | <b>3 311 136</b> |



### Not 23 Inköp och försäljning mellan koncernföretag Moderbolaget

|  | 2021   | 2020   |
|--|--------|--------|
| Andel av årets totala inköp som skett från andra företag i koncernen         | 0,00 % | 0,00 % |
| Andel av årets totala försäljningar som skett till andra företag i koncernen | 1,17 % | 1,39 % |

### Not 24 Bokslutsdispositioner Moderbolaget

|                        | 2021             | 2020             |
|------------------------|------------------|------------------|
| Erhållet Koncernbidrag | 2 000 000        | 2 200 000        |
|                        | <b>2 000 000</b> | <b>2 200 000</b> |

### Not 25 Andelar i koncernföretag Moderbolaget

|  | 2021-12-31     | 2020-12-31     |
|--|----------------|----------------|
| Ingående anskaffningsvärden              | 100 000        | 100 000        |
| Utgående ackumulerade anskaffningsvärden | <b>100 000</b> | <b>100 000</b> |
| Utgående redovisat värde                 | <b>100 000</b> | <b>100 000</b> |

### Not 26 Specifikation andelar i koncernföretag Moderbolaget

| Namn                  | Kapitalandel | Rösträttsandel      | Antal andelar | Bokfört värde  |  |
|-----------------------|--------------|---------------------|---------------|----------------|--|
| Furuboda Assistans AB | 100          | 100                 | 100           | 100 000        |  |
|                       |              |                     |               | <b>100 000</b> |  |
|                       | Org.nr       | Säte                | Eget kapital  | Resultat       |  |
| Furuboda Assistans AB | 556682-3638  | Kristianstad Kommun | 7 897 084     | 5 268 605      |  |

Eget kapital samt Årets resultat har angetts i sin helhet oavsett ägarandel.  
I Eget kapital ingår 79,4 % av obeskattade reserver.  
Med Årets resultat avses resultat efter finansiella poster.

## **Not 27 Väsentliga händelser efter räkenskapsårets slut Moderbolaget**

Med anledning av Covid-19 och de effekter som vi ser av pågående pandemi råder viss osäkerhet kring den fortsatta utvecklingen. Effekterna av Covid-19 framöver är svåra att bedöma och efterfrågan och möjligheten att genomföra verksamheten kan fortsatt påverkas både på kort och lång sikt.

Det angreppskrig som Ryssland inledde mot Ukraina 24 februari 2022 påverkar oss alla, skapar oro och får effekter på olika sätt i samhället. Vår bedömning är att vi som ideell förening och en aktör inom civilsamhället kommer att visa den nytta vi kan göra genom att möta de människor som behöver fly från kriget med våra möjliga insatser och verksamheter under 2022.

Furuboda den dag som framgår av vår elektroniska underskrift

Bert Runesson  
Ordförande

Marianne Sandberg

Ulf Havenäng

Eva Pihl Krabbe

Per-Inge Andersson

Mats Horned

Charlotta Hedström

Magnus Tyche

Thomas Jarbo

Therese Nilsson

## Revisorspåteckning

Vår revisionsberättelse har lämnats den dag som framgår av vår elektroniska underskrift

Ernst & Young AB

Anders Håkansson  
Auktoriserad revisor

Rune Svensson  
Revisor

Else-Britt Annmo  
Revisor

Sävsjö

---

Ort

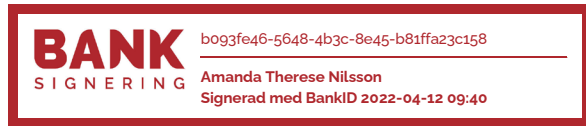


Signatur

Marieholm

---

Ort

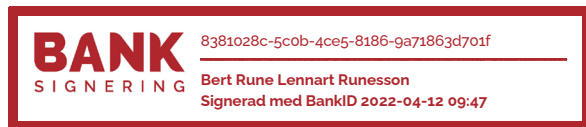


Signatur

Sävsjö

---

Ort



Signatur

Kristianstad

---

Ort



Signatur

29474

---

Ort



Signatur

2022-04-12

---

Datum

Inger Marianne Sandberg

---

Namnförtydligande

2022-04-12

---

Datum

Amanda Therese Nilsson

---

Namnförtydligande

2022-04-12

---

Datum

Bert Rune Lennart Runesson

---

Namnförtydligande

2022-04-12

---

Datum

Mats Filip Folke Horned

---

Namnförtydligande

2022-04-12

---

Datum

ULF-GÖRAN HAVENÄNG

---

Namnförtydligande

Vellinge

---

Ort

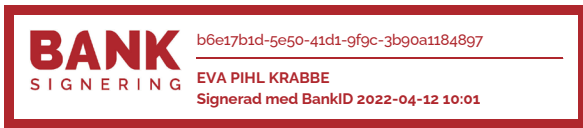


Signatur

Kristianstad

---

Ort



Signatur

Malmö 2022-04-12

---

Ort



Signatur

Åhus

---

Ort

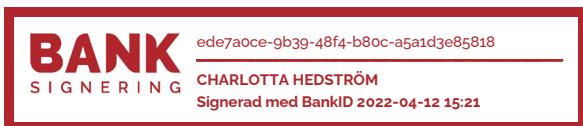


Signatur

BRÖSARP

---

Ort



Signatur

2022-04-12

---

Datum

Thomas Jarbo

---

Namnförtydligande

2022-04-12

---

Datum

EVA PIHL KRABBE

---

Namnförtydligande

2022-04-12

---

Datum

Per Inge Andersson

---

Namnförtydligande

2022-04-12

---

Datum

Magnus Tyche

---

Namnförtydligande

2022-04-12

---

Datum

CHARLOTTA HEDSTRÖM

---

Namnförtydligande

Yngsjö 2022 04 13

---

Ort

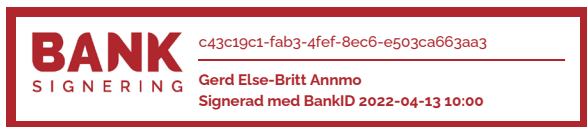


Signatur

Jönköping

---

Ort



Signatur

Karlskrona

---

Ort



Signatur

2022-04-13

---

Datum

RUNE SVENSSON

---

Namnförtydligande

2022-04-13

---

Datum

Gerd Else-Britt Annmo

---

Namnförtydligande

2022-04-13

---

Datum

ANDERS HÅKANSSON

---

Namnförtydligande

# Revisionsberättelse

Till föreningsstämman i Föreningen Furuboda, org.nr 838200-5281

## Rapport om årsredovisningen och koncernredovisningen

### Uttalanden

Vi har utfört en revision av årsredovisningen och koncernredovisningen för Föreningen Furuboda år 2021. Föreningens årsredovisning och koncernredovisning ingår på sidorna 8-35 i detta dokument.

Enligt vår uppfattning har årsredovisningen och koncernredovisningen upprättats i enlighet med årsredovisningslagen och ger en i alla väsentliga avseenden rättvisande bild av moderföreningens och koncernens finansiella ställning per den 31 december 2021 och av dess finansiella resultat och kassaflöde för året enligt årsredovisningslagen. Förvaltningsberättelsen är förenlig med årsredovisningens och koncernredovisningens övriga delar.

Vi tillstyrker därför att föreningsstämman fastställer resultaträkningen och balansräkningen för moderföreningen och koncernen.

### Grund för uttalanden

Vi har utfört revisionen enligt god revisionsssed i Sverige. Revisorernas ansvar enligt denna sed beskrivs närmare i avsnitten *De auktoriserade revisorernas ansvar* samt *Den förtroendevalde revisorns ansvar*.

Vi är oberoende i förhållande till föreningen enligt god revisorssed i Sverige. Vi som auktoriserade revisorer har fullgjort vårt yrkesetiska ansvar enligt dessa krav.

Vi anser att de revisionsbevis vi har inhämtat är tillräckliga och ändamålsenliga som grund för våra uttalanden.

### Annan information än årsredovisningen och koncernredovisningen

Det är styrelsen som har ansvaret för den andra informationen. Den andra informationen består av en verksamhetsberättelse.

Vårt uttalande avseende årsredovisningen och koncernredovisningen omfattar inte denna information och vi gör inget uttalande med bestyrkande avseende denna andra information.

I samband med vår revision av årsredovisningen och koncernredovisningen är det vårt ansvar att läsa den information som identifieras ovan och överväga om informationen i väsentlig utsträckning är oförenlig med årsredovisningen och koncernredovisningen. Vid denna genomgång beaktar vi även den kunskap vi i övrigt inhämtat under revisionen samt bedömer om informationen i övrigt verkar innehålla väsentliga felaktigheter.

Om vi, baserat på det arbete som har utförts avseende denna information, drar slutsatsen att den andra informationen innehåller en väsentlig felaktighet, är vi skyldiga att rapportera detta. Vi har inget att rapportera i det avseendet.

### Styrelsens ansvar

Det är styrelsen som har ansvaret för att årsredovisningen och koncernredovisningen upprättas och att de ger en rättvisande bild enligt årsredovisningslagen. Styrelsen ansvarar även för den interna kontroll som de bedömer är nödvändig för att upprätta en årsredovisning och koncernredovisning som inte innehåller några väsentliga felaktigheter, vare sig dessa beror på oegentligheter eller misstag.

Vid upprättandet av årsredovisningen och koncernredovisningen ansvarar styrelsen för bedömningen av föreningens förmåga att fortsätta verksamheten. De upplyser, när så är tillämpligt, om förhållanden som kan påverka förmågan att fortsätta verksamheten och att använda antagandet om fortsatt drift. Antagandet om fortsatt drift tillämpas dock inte om styrelsen avser att likvidera föreningen, upphöra med verksamheten eller inte har något realistiskt alternativ till att göra något av detta.

### De auktoriserade revisorernas ansvar

Vi har att utföra revisionen enligt International Standards on Auditing (ISA) och god revisionsssed i Sverige.

Vårt mål är att uppnå en rimlig grad av säkerhet om att årsredovisningen och koncernredovisningen som helhet inte innehåller några väsentliga felaktigheter, vare sig dessa beror på oegentligheter eller misstag. Rimlig säkerhet är en hög grad av säkerhet, men är ingen garanti för att en revision som utförs enligt ISA och god revisionsssed i Sverige alltid kommer att upptäcka en väsentlig felaktighet om en sådan finns. Felaktigheter kan uppstå på grund av oegentligheter eller misstag och anses vara väsentliga om de enskilt eller tillsammans rimligen kan förväntas påverka de ekonomiska beslut som användare fattar med grund i årsredovisningen och koncernredovisningen.

Som del av en revision enligt ISA använder vi professionellt omdöme och har en professionellt skeptisk inställning under hela revisionen. Dessutom:

- identifierar och bedömer vi riskerna för väsentliga felaktigheter i årsredovisningen och koncernredovisningen, vare sig dessa beror på oegentligheter eller misstag, utformar och utför granskningsåtgärder bland annat utifrån dessa risker och inhämtar revisionsbevis som är tillräckliga och ändamålsenliga för att utgöra en grund för våra uttalanden. Risken för att inte upptäcka en väsentlig felaktighet till följd av oegentligheter är högre än för en väsentlig felaktighet som beror på misstag, eftersom oegentligheter kan innefatta agerande i maskopi, förfalskning, avsiktliga utelämnanden, felaktig information eller åsidosättande av intern kontroll.
- skaffar vi oss en förståelse av den del av föreningens interna kontroll som har betydelse för vår revision för att utforma granskningsåtgärder som är lämpliga med hänsyn till omständigheterna, men inte för att uttala oss om effektiviteten i den interna kontrollen.
- utvärderar vi lämpligheten i de redovisningsprinciper som används och rimligheten i styrelsens uppskattningar i redovisningen och tillhörande upplysningar.
- drar vi en slutsats om lämpligheten i att styrelsen använder antagandet om fortsatt drift vid upprättandet av årsredovisningen och koncernredovisningen. Vi drar också en slutsats, med grund i de inhämtade revisionsbevisen, om det finns någon väsentlig osäkerhetsfaktor som avser sådana händelser eller förhållanden som kan leda till betydande tvivel om föreningens förmåga att fortsätta verksamheten. Om vi drar slutsatsen att det finns en väsentlig osäkerhetsfaktor, måste vi i revisionsberättelsen fästa uppmärksamheten på upplysningarna i årsredovisningen om den väsentliga osäkerhetsfaktorn eller, om sådana upplysningar är otillräckliga, modifiera uttalandet om årsredovisningen och koncernredovisningen. Våra slutsatser baseras på de revisionsbevis som inhämtas fram till datumet för revisionsberättelsen. Dock kan framtida händelser eller förhållanden göra att en förening inte längre kan fortsätta verksamheten.
- utvärderar vi den övergripande presentationen, strukturen och innehållet i årsredovisningen och koncernredovisningen, däribland upplysningarna, och om årsredovisningen och koncernredovisningen återger de underliggande transaktionerna och händelserna på ett sätt som ger en rättvisande bild.
- inhämtar vi tillräckliga och ändamålsenliga revisionsbevis avseende den finansiella informationen för enheterna eller affärsaktiviteterna inom koncernen för att göra ett uttalande avseende koncernredovisningen. Vi ansvarar för styrning, övervakning och utförande av koncernrevisionen. Vi är ansvariga för våra uttalanden.

Vi måste informera styrelsen om bland annat revisionens planerade omfattning och inriktning samt tidpunkten för den. Vi måste också informera om betydelsefulla iakttagelser under revisionen, däribland de eventuella betydande brister i den interna kontrollen som vi identifierat.

#### *Den förtroendevalde revisorns ansvar*

Jag har att utföra en revision enligt revisionslagen och därmed enligt god revisionsssed i Sverige. Mitt mål är att uppnå en rimlig grad av säkerhet om att årsredovisningen och koncernredovisningen har upprättats i enlighet med årsredovisningslagen och om årsredovisningen och koncernredovisningen ger en rättvisande bild av föreningens och koncernens resultat och ställning.

## Rapport om andra krav enligt lagar och andra författningar

#### *Uttalande*

Utöver vår revision av årsredovisningen och koncernredovisningen har vi även utfört en revision av styrelsens förvaltning av Föreningen Furuboda för år 2021.

Vi tillstyrker att föreningsstämman beviljar styrelsens ledamöter ansvarsfrihet för räkenskapsåret.

#### *Grund för uttalande*

Vi har utfört revisionen enligt god revisionsssed i Sverige.

Vårt ansvar enligt denna beskrivs närmare i avsnittet *Revisorns ansvar*. Vi är oberoende i förhållande till föreningen enligt god revisorssed i Sverige. Vi som auktoriserade revisorer har i övrigt fullgjort vårt yrkesetiska ansvar enligt dessa krav.

Vi anser att de revisionsbevis vi har inhämtat är tillräckliga och ändamålsenliga som grund för vårt uttalande.

#### *Styrelsens ansvar*

Det är styrelsen som har ansvaret för förvaltningen.

#### *Revisorns ansvar*

Vårt mål beträffande revisionen av förvaltningen, och därmed vårt uttalande om ansvarsfrihet, är att inhämta revisionsbevis för att med en rimlig grad av säkerhet kunna bedöma om någon styrelseledamot i något väsentligt avseende företagit någon åtgärd eller gjort sig skyldig till någon försummelse som kan föranleda ersättningskyldighet mot föreningen.

Rimlig säkerhet är en hög grad av säkerhet, men ingen garanti för att en revision som utförs enligt god revisionsssed i Sverige alltid kommer att upptäcka åtgärder eller försummelser som kan föranleda ersättningskyldighet mot föreningen.

Som en del av en revision enligt god revisionsssed i Sverige använder de auktoriserade revisorerna professionellt omdöme och har en professionellt skeptisk inställning under hela revisionen. Granskningen av förvaltningen grundar sig främst på revisionen av räkenskaperna. Vilka tillkommande granskningsåtgärder som utförs baseras på de auktoriserade revisorernas professionella bedömning och övriga valda revisorers bedömning med utgångspunkt i risk och väsentlighet. Det innebär att vi fokuserar granskningen på sådana åtgärder, områden och förhållanden som är väsentliga för verksamheten och där avsteg och överträdelser skulle ha särskild betydelse för föreningens situation. Vi går igenom och prövar fattade beslut, beslutsunderlag, vidtagna åtgärder och andra förhållanden som är relevanta för vårt uttalande om ansvarsfrihet.

Furuboda den dag som framgår av vår elektroniska underskrift

Anders Håkandsson  
Auktoriserad revisor  
Ernst & Young AB

Rune Svensson  
Revisor

Else-Britt Anmø  
Revisor



# PENNEO

Signaturerna i detta dokument är juridiskt bindande. Dokumentet är signerat genom Penneo™ för säker digital signering. Tecknarnas identitet har lagrats, och visas nedan.

"Med min signatur bekräftar jag innehållet och alla datum i detta dokumentet."

## RUNE SVENSSON

Revisor

Serienummer: 19410528xxxx

IP: 79.138.xxx.xxx

2022-04-13 09:28:17 UTC



## Gerd Else-Britt Annmo

Revisor

Serienummer: 19531217xxxx

IP: 188.126.xxx.xxx

2022-04-13 09:44:28 UTC



## ANDERS HÅKANSSON

Auktoriserad revisor

Serienummer: 19700516xxxx

IP: 145.62.xxx.xxx

2022-04-13 11:51:33 UTC



Penneo dokumentnyckel: 110GE-BX055-2C0D2-BXEHE-GSH5Y-DE0GE

Detta dokument är digitalt signerat genom Penneo.com. Den digitala signeringsdatan i dokumentet är säkrad och validerad genom det datogenererade hashvärdet hos det originella dokumentet. Dokumentet är låst och tidsstäplat med ett certifikat från en betrodd tredje part. All kryptografisk information är innesluten i denna PDF, för framtida validering om så krävs.

### Hur man verifierar originaliteten hos dokumentet

Detta dokument är skyddat genom ett Adobe CDS certifikat. När du öppnar

dokumentet i Adobe Reader bör du se att dokumentet är certifierat med **Penneo e-signature service** <penneo@penneo.com> Detta garanterar att dokumentets innehåll inte har ändrats.

Du kan verifiera den kryptografiska informationen i dokumentet genom att använda Penneos validator, som finns på <https://penneo.com/validate>