

Styrelsen för Föreningen Furuboda avger följande årsredovisning och koncernredovisning för räkenskapsåret 2022.

Årsredovisningen är upprättad i svenska kronor, SEK. Om inte annat särskilt anges, redovisas alla belopp i hela kronor (kr). Uppgifter inom parentes avser föregående år.

Förvaltningsberättelse

Verksamhetens ändamål

Föreningen Furuboda Åhus är en ideell förening som bildades 1959.

Föreningens vision:

Självständiga och ansvarstagande människor med full delaktighet i ett öppet och tillgängligt samhälle.

I stadgarna anges föreningens värdegrund och ändamål:

Föreningen ska bedriva sin verksamhet utifrån en kristen helhetssyn på människan och utgå från alla människors lika värde och rättigheter.

Föreningen skall arbeta för att möta människors behov av folkbildning samt personlig, social och kulturell utveckling.

Föreningen skall medverka till att den enskilda människans kompetens och erfarenheter tillvaratas och kommer samhället tillgodo.

Föreningen bedriver därför folkhögskola och annan utbildningsverksamhet samt forskning och utvecklingsverksamhet med kunskapsspridning inom nämnda områden. Föreningen bedriver även opinionsbildning i funktionshinderpolitiska frågor och vill vara ett föredöme avseende tillgänglighet och demokrati.

Förvaltning och organisation

Furubodas beslutande organ utgörs av årsmötet och styrelsen.

I slutet av 2022 hade Föreningen Furuboda 2 632 medlemmar.

Samtliga medlemmar har rösträtt vid årsmötet. Årsmötet behandlar styrelsens och revisorernas berättelse, beslutar om ansvarsfrihet och utser styrelsens ordförande och ledamöter, revisorer samt fastställer föreningens stadgar. Årsmötet 2022 genomfördes digitalt med god uppslutning.

Styrelsen har under året utgjorts av ordförande Bert Runesson och nio ledamöter; Per-Inge Andersson (vice ordförande), Charlotta Hedström, Ulf Havenäng, Mats Horned, Susanne Nöbbelin, Kerstin Olofsson, Matilda Andin, Therese Nilsson och Marianne Sandberg.

Styrelsen har haft fem protokollförda sammanträden, fyra ordinarie och ett extra möte. Styrelsen fastställer budget, organisations- och verksamhetsplaner, beslutar i strategiska och principiella frågor samt följer och kontrollerar att verksamheten genomförs enligt lagar och förordningar. Vid årets utgång fanns en organisation för genomförande av verksamheten med 150 anställda i Föreningen och 628 anställda i dotterbolaget Furuboda Assistans AB.

Verksamhet

Verksamhetsåret 2022 har bjudit på både frustration, glädje och sorg. Utvecklingen har fortgått och uppstart av nya verksamheter. Furubodas huvudsakliga verksamhet är utbildning och coachning med syfte att minska utanförskap och bidra till sysselsättning och delaktighet.

Utbildningsinsatser har genomförts i Malmö, Kristianstad och Yngsjö med många olika utbildningar och stödinsatser för personer i olika typer av utanförskap. Dessutom har organisationen två små utposter för att nå ut med arbetsstödande insatser. Dessa är i Simrishamn och stadsdelen Näsby i Kristianstad. I den del av verksamheten som är folkhögskolekurser, allmän och särskild kurs, har skolan genomfört 8 983 (8 830) deltagarveckor varav 3 682 (3 211) var för deltagare med funktionsnedsättning. Antal deltagarveckor med allmän kurs har uppgått till 4 102 (4 274) vilket motsvarar nästan 46 % av det totala antalet genomförda deltagarveckorna. Under året har vi mött 971 deltagare i denna verksamhet.

Vid Malmö- och Kristianstadenheterna har vi haft KROM (Kundval rusta och matcha) för 278 (261) deltagare, Studiemotiverande folkhögskola (SMF) för 90 (167) deltagare, Etableringskurs för nyanlända för 26 (21) deltagare och svenska för invandrare (SFI) för 327 (275) deltagare.

I Kristianstad har vi dessutom haft tidiga insatser för asylsökande (TIA) för 50 (65) deltagare och Svenska från dag ett för 23 (29) deltagare.

ESF-projekten Sida vid Sida rullade på under året. Tillsammans med projektet MOVES syftar de båda att stödja unga i sysselsättning och har bedrivits både i Malmö och Kristianstad med sammanlagt 122 (115) deltagare.

Arvsfondprojektet Nelms metod i samarbete med simklubben Poseidon har avslutats. Poseidon har bidragit med utbildning av stödpersoner som sedan hjälper till med träning av deltagare i vatten. Metoden kommer stanna på Furuboda även framåt.

(inom parentes anges fjolårets värde)

Viktiga händelser i verksamheten

Året började med en inställd nyårskurs, eftersom pandemin tagit fart igen i slutet på förra året. Glädjande nog lugnade pandemin sig och de som blev sjuka blev mindre sjuka än innan vaccinet. I februari släpptes alla restriktioner. Vi slutade med krisgruppsmöte varje vecka.

Allt hade nog blivit normalt om inte Ryssland angripit Ukraina.

Konsekvenserna av kriget har varit många. I början av mars kom två flyktingfamiljer med barn med funktionsnedsättning som tillfälligt bodde hos Furuboda i Yngsjö. Vi öppnade även vår simhall en dag i veckan för flyktingar och deltog i olika insamlingsaktioner.

Övriga konsekvenser som påverkat Furuboda har bland annat varit skenade priser på mat och byggmaterial, gåvorna från privatpersoner till Furuboda har stagnerat och energipriserna nått nya höjder.

Renovering av receptionen och kontor i huvudbyggnaden i Yngsjö slutfördes under juni. Skolkansliet flyttade till huvudbyggnaden vilket har ökat tillgängligheten för deltagare att nå personalen som arbetar med skoladministrationen.

De höjda matpriserna har gjort att ett stort fokus har lagts på att hela tiden hitta råvaror till bra priser.

Som ett led i FN:s globala hållbarhetsmål med att halvera matsvinnet till år 2030 satte vi i slutet av året igång med att engagera deltagare och gäster/personal att hjälpa oss minska matsvinnet i restaurangen. På samma sätt har många engagerat sig i att minska elförbrukningen.

Furuboda gymnasieskola

I juni kom beslutet från Skolinspektionen att vi fick starta Furuboda gymnasieskola. Tillståndet från Skolinspektionen innebar att vi kunde starta gymnasieutbildning i augusti med Nationellt Naturbruksprogram med inriktning Djur och Trädgård samt IM programmen IMV (programinriktat val) och IMY (yrkesintroduktion).

Skolinspektionen har mycket krav som vi har arbetat för att anpassa oss till. Rekrytering av ny personal gjordes och många arbetade hårt för att kunna välkomna första kullen elever till gymnasieutbildningen. Det märktes tidigt att vi har dragit till oss elever med speciella utmaningar. Det är i enlighet med vad vi önskar med det är krävande både i kostnader och kompetens.

HVB och gymnasieinternat

Nytt för 2022 var ett HVB hem, samt internatboendet för gymnasieeleverna. Totalt under hösten bodde det tre ungdomar på HVB och fem ungdomar på internatet varav tre hade insatser enligt SoL och LSS. En helt ny personalgrupp tog form och boendet lades under Stöd och Boende.

Boendestöd

Höstterminen 2022 införde vi boendestöd på ett samlat och strategiskt sätt som vi arbetat för länge. I januari verkställde vi 13 olika insatser enligt SoL och LSS. Denna siffra hade i december nästan tredubblats till 37 unika uppdrag men nu med tillägget av HVB. Det är mycket glädjande att vi numera även har en dom i kammarrätten som fastställt att deltagare har rätt till boendestöd under studietiden hos oss.

Projekt

Moves/Mottagande

Ett ESF-projekt som vi genomför tillsammans med SKR och fler folkhögskolor. Det innebär internationella praktikresor inom EU.

Sida vid sida

Ytterligare ett ESF-projekt som pågått under 2022. Målgruppen är personer med psykisk ohälsa och/eller kognitiv funktionsnedsättning som får stöd till praktik och arbetsträning. Coachande, motiverande samtal, grupptillhörighets aktiviteter mm är några insatser vi arbetar med. Målet är att öka sin aktivitetsförmåga för att sedan kunna ta del av kommunens egna insatser.

Jordanien-projektet

Det projekt har haft paus i två år under pandemin men till sist blev förstudien genomförd under hösten 2022.

Users as experts och #respACT är utvecklingsprojekt inom Erasmus+programmet med fokus på webbtillgänglighet respektive nätmobbning som båda drivs i samverkan med organisationer ute i Europa. Inom UAE växlas Furubodas roll upp och vi får i den här fasen ansvar för en internationell kursplan utifrån lärdomarna inom projektet Användare som experter.

Quality Label Europeiska Solidaritetskåren (MUCF)

Furuboda har sökt och blivit beviljade att vara med i MUCFs satsning på hjälpa unga att komma vidare i livet genom utlandspraktik. Detta är ett internationellt EU samarbete.

Demokratiprojektet Ett språk en röst (MUCF)

Från juni 2022 fram till januari 2023 pågick ett projekt inom demokratiområdet. Projektet har varit på alla tre skolenheterna och har bland annat innehållit föreläsningar, information inför valet, möjlighet att ställa frågor till politiker mm. Deltagarna har skrivit medborgarförslag och prata om hur man kan påverka.

Personalutbildning

I juli vann Furuboda en upphandling som utbildningsförvaltningen i Osby kommun uppmuntrat oss att söka. Vi kommer under hösten och våren genomföra tolv utbildningsmoduler för all personal inom Osbys förskole-, skol- och fritidsverksamhet på tema NPF och andra funktionsnedsättningar. Föreläsare är Funktionsrätts arbetsterapeut, sjukgymnast och logoped.

MISK

Vi har under året varit delaktiga i ett nytt Arvsfondsprojekt; MISK (Projektägare är organisationen Eldorado i Göteborg) som handlar om Interaktiva musicklösningar för att kunna skapa musik för personer med omfattande funktionsnedsättningar.

Nya samarbeten:

- Vi har inlett ett samarbete med **Svenska orienteringsförbundet** som tillsammans med oss utvecklar en särskild gren anpassad för de med intellektuell funktionsnedsättning.
- Ett nytt samarbete med **Högskolan i Kristianstad** är inlett med syfte att ha kunskapsutbyte med sjuksköterskestudenter.
- Ett samarbete mellan Furuboda, **Certek/LTH, Chalmers och MSB** har inletts för att göra krisberedskap tillgänglig och begriplig för alla. På Furuboda har vi fått en anställd doktorand inom ett projekt inom området som är knuten till Chalmers.

Insamling, opinion och påverkansarbete

Furuboda har under 2022 arbetat intensivt för att stärka olika samarbeten. Genom debattartiklar, strategisk påverkan och opinionsarbete för att påverka politiker och myndigheter på både riks, region och lokalnivå. Även genom ökad insamling från givare, medlemmar och allmänhet påverkar vi samtidigt som vi försöker hitta finansieringsmöjligheter. Vi har under 2022 aktivt fortsatt värva, vårda, uppgradera och även åter-rekrytera givare och medlemmar. Detta har vi gjort bl.a. med hjälp av:

- Debattartiklar och pressmeddelanden har skickats regelbundet.
- Stift och kollektansökningar
- Rekryterat nya månadsgivare via door to door och face to face på både stan och köpcentrum.
- Uppgraderat månadsgåvor, konverterat och rekryterat tidigare månadsgivare via telemarketing.
- Skickat ut insamlingsbrev
- Arbeta med målgruppsanpassning av tidningsmottagare
- Haft försäljning av symboliska gåvor till jul och utvecklat nya produkter.
- Vi har gjort fler ansökningar till olika stiftelser för att få in medel riktat till sommarverksamheten som gett resultat.

Furubodas anläggning

Under året fortsatte satsningen på vår anläggning i Yngsjö, här är några exempel:

- Till- och ombyggnad av reception, kapprum och kontor i huvudbyggnaden.
- Helrenovering av badrum, uppfräschning av ytskikt i övriga utrymmen samt fönsterbyten i Ekebos södra och norra del.
- 2 nya ventilationsaggregat med återvinning av värme på frånluften installerades på Ekebo. De aggregaten plus de två aggregaten på Rönnebo anslöts till det centrala värmesystemet i simhallen.
- Pannanläggningen i simhallen byggdes om från ett äldre öppet system till ett slutet med nytt tryckkärl.
- Parvillans brandskydd uppdaterades för att möta kraven för HVB verksamhet. Det innebar att brandskyddsåtgärder fick utföras på takfot, hela byggnadens innertak samt ventilation och vissa dörrar.
- Vatten och avlopp drogs fram för tillfällig djurverksamhet i Gamla skolan
- Lilla simbassängen i simhallen fick en ny lift installerad under vintern.

Solpanelanläggning

- I september fattade styrelsen beslut om att bygga en solpanelanläggning på de taken i Yngsjö. Det är en stor satsning ekonomiskt. Anläggningen beräknas bidra med 20–25% av elförbrukningen framåt.

De stora investeringarna i anläggningen under året har varit möjligt tack vare större volym testamente under 2020 och 2021.

Carl Jönssons stiftelse

Carl Jönssons stiftelse har bidragit på ett fantastiskt sätt till Furubodas verksamhet under flera år. 2022 bidrog stiftelsen med 3 690 tkr. Tack vare denna generösa gåva har flera deltagare fått både assistans, boende och de behandlingsinsatser de behövt. Dessutom har det varit stöd till vår ambassadörsverksamhet. Ett fokusområde under året har varit att arbeta fram en metod för att motivera fler stiftelser och fonder att bidra med generella gåvor i stället för att projekt eller öronmärka gåvor till Furuboda. Generella gåvor och bidrag ger Furuboda en större möjlighet att planera långsiktig hållbar verksamhet, ger chans att använda bidragen där det behövs som mest just nu, samtidigt som det sänker organisationens administrationskostnader.

Kvalitetsarbete, kompetensutveckling och personal

Det systematiska kvalitetsarbetet är viktigt i en välfungerande organisation. Kvalitetsgruppen möts minst två gånger per termin och det gör också skyddskommittén. Sjukskrivningar följs upp systematiskt. Kvalitetsenkät går ut till deltagare en gång per läsår och diskuteras både i skyddskommittén och kvalitetsgruppen. Samverkan sker under fyra perioder med all personal under året. Vi har också en grupp som arbetar för att vi ska hålla ordning på alla kvalitetskrav som vi måste leva upp till.

Under andra halvan av 2021 togs en årsplanering fram för 2022 och fastställs av styrelsen i december. Sedan har arbetet följts upp i relation till denna plan.

Medarbetare och deltagare involveras i utveckling av verksamheten. Tillsammans försöker vi säkerställa att vi använder resurserna på ett effektivt sätt. Deltagarrådet har möten regelbundet under året. De diskuterar bland annat demokrati och jämställdhetsfrågor och tar fram förslag. Styrelsen gör regelbundet riskanalys av verksamheten, oftast en gång per år och senast gjordes detta i oktober 2022.

Ägarförhållanden

Föreningen Furuboda är moderbolag till det helägda dotterbolaget Furuboda Assistans AB (556682-3638) som etablerades 2005. Furuboda Assistans AB har under året tecknat avtal med 5 nya kunder, avslutat 6 och hade vid årets utgång totalt 75 (76) kunder. Vid utgången av året uppgick antalet genomförda assistanstimmar till 535 089 (508 579) vilket är en ökning med 5,3 %. Dotterbolaget har detta år lämnat koncernbidrag till föreningen på 3 275 tkr (2 000 tkr).

Den 1 augusti förvärvade Furuboda Assistans AB, Vår Omsorg i Väst AB, org nr 559080-3705. Vår Omsorg i Väst erbjuder personlig assistans enligt samma lagstiftning och är arbetsgivare åt kundernas personliga assistenter.

Sedan år 2000 är Furuboda en av medlemmarna i den förening som är huvudman för Österlens Folkhögskola. Övriga medlemmar vid årets ingång är Tomelilla kommun.

Föreningen har sitt säte i Kristianstad.

Flerårsöversikt (Tkr)

Moderbolaget	2022	2021	2020	2019	2018
Genomförda deltagarveckor Fhsk *	8 983	8 830	8 417	8 270	7 459
Extra platser, allmän kurs	0	0	0	0	0
Medelantal anställda	116	109	103	121	125
Personalkost/verksamhetens intäkter (%)	72	56	71	73	68
Verksamhetens intäkter (tkr)	97 232	113 812	87 483	92 470	100 157
Verksamhetens kostnader exkl. avskrivningar(tkr)	94 823	84 905	81 124	90 511	89 824
Gåvointäkter (tkr)	11 838	30 501	13 933	9 879	8 728
Kassalikviditet (%)	250	265	133	156	151
Soliditet (%)	74	75	60	63	59

För definitioner av nyckeltal, se Redovisnings- och värderingsprinciper.

* Exklusive deltagarveckor SMF 1170 st (2171 st) SMF= studiemotiverande folkhögskola.

Förändring av eget kapital

Koncernen	Ändamålsbestämda medel	Balanserade vinstmedel inkl. årets resultat	Totalt
Belopp vid årets ingång	6 903 755	86 304 629	93 208 384
Upplösning ändamålsbestämda medel	-748 213	748 213	0
Avsättning ändamålsbestämda medel	275 000	-275 000	0
Årets resultat		1 674 673	1 674 673
Belopp vid årets utgång	6 430 542	88 452 515	94 883 057

Moderbolaget	Ändamålsbestämda medel	Balanserat resultat	Årets resultat	Totalt
Belopp vid årets ingång	6 903 755	49 791 240	28 716 305	85 411 300
Disposition enligt beslut av årsstämman:		28 716 305	-28 716 305	0
Upplösning ändamålsbestämda medel	-748 213	748 213		0
Avsättning ändamålsbestämda medel	275 000	-275 000		0
Årets resultat			1 378 516	1 378 516
Belopp vid årets utgång	6 430 542	78 980 758	1 378 516	86 789 816

Förslag till vinstdisposition

Styrelsen föreslår att till förfogande stående vinstmedel (kronor):

balanserad vinst	78 980 758
årets vinst	1 378 516
	80 359 274

disponeras så att
i ny räkning överföres

80 359 274

Koncernens och moderbolagets resultat och ställning i övrigt framgår av efterföljande resultat- och balansräkningar samt kassaflödesanalyser med noter.

Koncernens Resultaträkning

	Not	2022-01-01 -2022-12-31	2021-01-01 -2021-12-31
Rörelsens intäkter			
Nettoomsättning		190 137 081	170 906 779
Bidrag	1	36 933 849	41 634 421
Gåvor		11 837 591	30 500 547
Medlemsavgifter		195 020	227 690
Projektintäkter	2	25 452 635	26 541 656
Löneanslag		2 301 797	2 613 809
Övriga rörelseintäkter		4 553 205	4 453 762
		271 411 178	276 878 664
Rörelsens kostnader			
Fastighetskostnader		-5 418 985	-3 658 887
Övriga externa kostnader	3	-26 372 887	-23 733 806
Personalkostnader	4	-231 925 216	-214 998 870
Avskrivningar av materiella anläggningstillgångar		-3 594 093	-3 223 576
Övriga rörelsekostnader		-427 306	-308 249
		-267 738 487	-245 923 388
Rörelseresultat	5	3 672 691	30 955 276
Resultat från finansiella poster			
Resultat från övriga värdepapper och fordringar som är anläggningstillgångar	6	-749 420	1 333 960
Övriga ränteintäkter och liknande resultatposter		191 821	36
Räntekostnader och liknande resultatposter		-288 415	-304 362
		-846 014	1 029 634
Resultat efter finansiella poster		2 826 677	31 984 910
Resultat före skatt			
		2 826 677	31 984 910
Skatt på årets resultat	7	-1 028 404	-1 240 328
Uppskjuten skatt	7	-123 600	-412 000
Årets resultat		1 674 673	30 332 582
Moderbolagets andel av årets resultat		1 674 673	30 332 582

Koncernens Balansräkning

	Not	2022-12-31	2021-12-31
TILLGÅNGAR	8		
Anläggningstillgångar			
<i>Immateriella anläggningstillgångar</i>			
Goodwill	9	2 236 667	0
<i>Materiella anläggningstillgångar</i>			
Byggnader och mark	10	47 848 432	42 512 231
Datautrustning	11	638 568	479 862
Fordon	12	665 473	542 209
Inventarier	13	7 087 320	5 352 977
Pågående nyanläggningar och förskott avseende materiella anläggningstillgångar	14, 15	4 982 943	3 627 637
		61 222 736	52 514 916
<i>Finansiella anläggningstillgångar</i>			
Andra långfristiga värdepappersinnehav	16, 17	5 464 059	14 792 824
Summa anläggningstillgångar		68 923 462	67 307 740
Omsättningstillgångar			
<i>Varulager m m</i>			
Färdiga varor och handelsvaror		5 379	16 162
<i>Kortfristiga fordringar</i>			
Kundfordringar		7 810 721	5 981 388
Övriga fordringar		118 876	278 347
Förutbetalda kostnader och upplupna intäkter	18	28 408 340	24 066 784
		36 337 937	30 326 519
<i>Kassa och bank</i>		57 110 184	57 249 096
Summa omsättningstillgångar		93 453 500	87 591 777
SUMMA TILLGÅNGAR		162 376 962	154 899 517

Koncernens Balansräkning

	Not	2022-12-31	2021-12-31
EGET KAPITAL OCH SKULDER			
Eget kapital			
Eget kapital hänförligt till moderföretaget			
Ändamålsbestämda medel	19	6 430 542	6 903 755
Balanserade vinstmedel, inklusive årets resultat		88 452 515	86 304 629
Eget kapital hänförligt till moderföretaget		94 883 057	93 208 384
Summa eget kapital		94 883 057	93 208 384
Avsättningar			
Avsättningar för uppskjuten skatt		1 320 460	1 196 860
Långfristiga skulder	8, 20		
Skulder till kreditinstitut		10 420 559	10 970 407
Kortfristiga skulder			
Skulder till kreditinstitut		549 848	549 848
Förskott från kunder		3 850 000	3 690 000
Leverantörsskulder		7 986 629	4 208 498
Aktuella skatteskulder		1 009 289	984 304
Övriga skulder		17 106 984	16 014 045
Upplupna kostnader och förutbetalda intäkter	21	25 250 136	24 077 171
		55 752 886	49 523 866
SUMMA EGET KAPITAL OCH SKULDER		162 376 962	154 899 517

Koncernens	Not	2022-01-01	2021-01-01
Kassaflödesanalys		-2022-12-31	-2021-12-31
Den löpande verksamheten			
Resultat efter finansiella poster		2 826 677	31 984 910
Justeringar för poster som inte ingår i kassaflödet m.m	22	3 571 099	3 256 286
Betald skatt		-1 003 419	-724 049
Kassaflöde från den löpande verksamheten före förändringar av rörelsekapital		5 394 357	34 517 147
Kassaflöde från förändringar i rörelsekapital			
Förändring av varulager och pågående arbeten		10 783	-7 511
Förändring kundfordringar		-1 829 333	-1 063 817
Förändring av kortfristiga fordringar		-4 182 085	-2 993 564
Förändring leverantörsskulder		3 778 131	-76 560
Förändring av kortfristiga skulder		2 425 904	-4 690 584
Kassaflöde från den löpande verksamheten		5 597 757	25 685 111
Investeringsverksamheten			
Investeringar i immateriella anläggningstillgångar		-2 440 000	0
Investeringar i materiella anläggningstillgångar		-12 103 086	-7 257 643
Försäljning av materiella anläggningstillgångar		0	6 714 046
Investeringar i finansiella anläggningstillgångar		-119 081	-10 778 151
Försäljning av finansiella anläggningstillgångar		9 475 346	48 865
Kassaflöde från investeringsverksamheten		-5 186 821	-11 272 883
Finansieringsverksamheten			
Uttag ur mervärdesskatten		0	-42 612
Amortering av lån		-549 848	-549 848
Kassaflöde från finansieringsverksamheten		-549 848	-592 460
Årets kassaflöde		-138 912	13 819 768
Likvida medel vid årets början			
Likvida medel vid årets början		57 249 096	43 429 328
Likvida medel vid årets slut		57 110 184	57 249 096

Moderbolagets Resultaträkning

	Not	2022-01-01 -2022-12-31	2021-01-01 -2021-12-31
Rörelsens intäkter			
Nettoomsättning		20 412 021	11 991 293
Övriga rörelseintäkter		98 867	302 785
Medlemsavgifter		195 020	227 690
Gåvor		11 837 591	30 500 547
Bidrag	1	36 933 849	41 634 421
Projektintäkter	2	25 452 635	26 541 656
Löneanslag		2 301 797	2 613 809
		97 231 780	113 812 201
Rörelsens kostnader			
Fastighetskostnader		-5 418 985	-3 658 887
Övriga externa kostnader	3	-19 216 153	-16 690 106
Personalkostnader	4	-69 760 810	-64 247 485
Avskrivningar av materiella anläggningstillgångar		-3 390 760	-3 223 576
Övriga rörelsekostnader		-427 306	-308 249
		-98 214 014	-88 128 303
Rörelseresultat	5, 23	-982 234	25 683 898
Resultat från finansiella poster			
Resultat från övriga värdepapper och fordringar som är anläggningstillgångar	6	-749 420	1 333 960
Övriga ränteintäkter och liknande resultatposter		120 013	0
Räntekostnader och liknande resultatposter		-284 843	-301 553
		-914 250	1 032 407
Resultat efter finansiella poster		-1 896 484	26 716 305
Bokslutsdispositioner	24	3 275 000	2 000 000
Resultat före skatt		1 378 516	28 716 305
Årets resultat		1 378 516	28 716 305

Fördelning av årets resultat

Årets resultat enligt resultaträkningen	1 378 516	28 716 305
Utnyttjande av ändamålsbestämda medel	748 213	940 293
Avsättning till ändamålsbestämda medel	-275 000	0
Kvarstående belopp för året/balanserat kapital	1 851 729	29 656 598

Moderbolagets Balansräkning

	Not	2022-12-31	2021-12-31
TILLGÅNGAR	8		
Anläggningstillgångar			
<i>Materiella anläggningstillgångar</i>			
Byggnader och mark	10	47 848 432	42 512 231
Datautrustning	11	638 568	479 862
Fordon	12	665 473	542 209
Inventarier	13	7 087 320	5 352 977
Pågående nyanläggningar och förskott avseende materiella anläggningstillgångar	14, 15	4 982 943	3 627 637
		61 222 736	52 514 916
<i>Finansiella anläggningstillgångar</i>			
Andelar i koncernföretag	25, 26	100 000	100 000
Andra långfristiga värdepappersinnehav	16, 17	5 464 059	14 792 824
		5 564 059	14 892 824
Summa anläggningstillgångar		66 786 795	67 407 740
Omsättningstillgångar			
<i>Varulager m m</i>			
Färdiga varor och handelsvaror		5 379	16 162
<i>Kortfristiga fordringar</i>			
Kundfordringar		4 174 730	2 486 115
Fordringar hos koncernföretag		3 835 556	2 432 458
Övriga fordringar		118 241	253 545
Förutbetalda kostnader och upplupna intäkter	18	6 385 033	4 731 278
		14 513 560	9 903 396
<i>Kassa och bank</i>		36 208 213	36 644 487
Summa omsättningstillgångar		50 727 152	46 564 045
SUMMA TILLGÅNGAR		117 513 947	113 971 785

Moderbolagets Balansräkning

Not

2022-12-31

2021-12-31

EGET KAPITAL OCH SKULDER

Eget kapital

Bundet eget kapital

Ändamålsbestämda fonder

19

6 430 542

6 903 755

Fritt eget kapital

Balanserad vinst eller förlust

78 980 758

49 791 240

Årets resultat

1 378 516

28 716 305

80 359 274

78 507 545

Summa eget kapital

86 789 816

85 411 300

Långfristiga skulder

8, 20

Skulder till kreditinstitut

10 420 559

10 970 407

Kortfristiga skulder

Skulder till kreditinstitut

549 848

549 848

Förskott från kunder

3 850 000

3 690 000

Leverantörsskulder

7 137 026

3 314 216

Aktuella skatteskulder

28 843

75 039

Övriga skulder

3 277 343

3 133 625

Upplupna kostnader och förutbetalda intäkter

21

5 460 512

6 827 350

Summa kortfristiga skulder

20 303 572

17 590 078

SUMMA EGET KAPITAL OCH SKULDER

117 513 947

113 971 785

Moderbolagets	Not	2022-01-01	2021-01-01
Kassaflödesanalys		-2022-12-31	-2021-12-31
Den löpande verksamheten			
Resultat efter finansiella poster		-1 896 484	26 716 305
Justeringar för poster som inte ingår i kassaflödet	22	3 367 765	3 256 288
Betald skatt		-46 196	-20 059
Kassaflöde från den löpande verksamheten före förändring av rörelsekapital		1 425 085	29 952 534
Kassaflöde från förändring av rörelsekapitalet			
Förändring av varulager och pågående arbete		10 783	-7 511
Förändring av kundfordringar		-1 688 615	-257 138
Förändring av kortfristiga fordringar		-2 921 549	-1 767 483
Förändring av leverantörsskulder		3 822 810	-380 095
Förändring av kortfristiga skulder		-1 063 119	-8 711 401
Kassaflöde från den löpande verksamheten		-414 605	18 828 906
Investeringsverksamheten			
Investeringar i materiella anläggningstillgångar		-12 103 086	-7 257 643
Försäljning av materiella anläggningstillgångar		0	6 714 046
Investeringar i finansiella anläggningstillgångar		-119 081	-10 778 151
Försäljning av finansiella anläggningstillgångar		9 475 346	48 865
Kassaflöde från investeringsverksamheten		-2 746 821	-11 272 883
Finansieringsverksamheten			
Amortering av lån		-549 848	-549 848
Erhållet koncernbidrag		3 275 000	2 000 000
Kassaflöde från finansieringsverksamheten		2 725 152	1 450 152
Årets kassaflöde		-436 274	9 006 175
Likvida medel vid årets början			
Likvida medel vid årets början		36 644 487	27 638 312
Likvida medel vid årets slut		36 208 213	36 644 487

Noter

Redovisnings- och värderingsprinciper

Allmänna upplysningar

Årsredovisningen och koncernredovisningen är upprättad i enlighet med årsredovisningslagen och BFNAR 2012:1 Årsredovisning och koncernredovisning (K3).

Redovisningsprinciperna är oförändrade jämfört med föregående år.

Intäktsredovisning

Intäkter har tagits upp till verkligt värde av vad som erhållits eller kommer att erhållas och redovisas i den omfattning det är sannolikt att de ekonomiska fördelarna kommer att tillgodogöras bolaget och intäkterna kan beräknas på ett tillförlitligt sätt.

Gåvor

Gåvor i form av kontanter redovisas enligt kontantprincipen. Gåvor som utgörs av annat än kontanta medel värderas till marknadsvärdet vid gåvotillfället.

Medlemsavgifter

Medlemsavgifter omfattar inbetalningar för medlemskap i föreningen. Medlemsavgifter intäktsförs vid inbetalning från medlemmen.

Koncernredovisning

Konsolideringsmetod

Koncernredovisningen har upprättats enligt förvärvsmetoden. Detta innebär att förvärvade verksamheters identifierbara tillgångar och skulder redovisas till marknadsvärde enligt upprättad förvärvsanalys. Överstiger verksamhetens anskaffningsvärde det beräknade marknadsvärdet av de förväntade nettotillgångarna enligt förvärvsanalysen redovisas skillnaden som goodwill.

Koncerninterna fordringar och skulder samt transaktioner mellan koncernföretag liksom orealiserade vinster elimineras i sin helhet. Orealiserade förluster elimineras också såvida inte transaktionen motsvarar ett nedskrivningsbehov.

Anläggningstillgångar

Immateriella och materiella anläggningstillgångar redovisas till anskaffningsvärde minskat med ackumulerade avskrivningar enligt plan och eventuella nedskrivningar.

Materiella anläggningstillgångar redovisas till anskaffningsvärde minskat med ackumulerade avskrivningar enligt plan och eventuella nedskrivningar. I de fall anläggningstillgångarna består av olika komponenter där varje del har en förväntad nyttjandeperiod som skiljer sig väsentligt från övriga delar av tillgången, sker avskrivningar av sådana komponenter var för sig utifrån varje komponents bedömda nyttjandeperiod. Utgifter som förväntas tillföra framtida ekonomiska fördelar, exempelvis genom kapacitetsförbättringar eller kostnadsrationaliseringar, ökar tillgångens redovisade värde. Utgifter för reparation och underhåll redovisas som kostnader.

Anläggningstillgångar skrivs av enligt plan över den förväntade nyttjandeperioden med hänsyn till väsentligt restvärde. Följande avskrivningsprocent tillämpas:

Immateriella anläggningstillgångar

Goodwill	20 %
----------	------

Materiella anläggningstillgångar

Byggnader	2,5-6,7 %
Byggnadsinventarier	10-20 %
Markanläggningar	4,5-5 %
Fordon	15 %
Datautrustning	25-30 %
Inventarier	8-20 %

Finansiella instrument

Finansiella instrument värderas utifrån anskaffningsvärdet. Instrumentet redovisas i balansräkningen när bolaget blir part i instrumentets avtalsmässiga villkor. Finansiella tillgångar tas bort från balansräkningen när rätten att erhålla kassaflöden från instrumentet har löpt ut eller överförs och bolaget har överfört i stort sett alla risker och förmåner som är förknippade med äganderätten. Finansiella skulder tas bort från balansräkningen när förpliktelserna har reglerats eller på annat sätt upphört.

Kundfordringar/kortfristiga fordringar

Kundfordringar och kortfristiga fordringar redovisas som omsättningstillgångar till det belopp som förväntas bli inbetalt efter avdrag för individuellt bedömda osäkra fordringar.

Leverantörsskulder

Leverantörsskulder redovisas initialt till anskaffningsvärde efter avdrag för transaktionskostnader.

Inkomstskatter

Total skatt utgörs av aktuell skatt och uppskjuten skatt. Skatter redovisas i resultaträkningen, utom då underliggande transaktion redovisas direkt mot eget kapital varvid tillhörande skatteeffekter redovisas i eget kapital.

Aktuell skatt

Aktuell skatt avser inkomstskatt för innevarande räkenskapsår samt den del av tidigare räkenskapsårs inkomstskatt som ännu inte redovisats. Aktuell skatt beräknas utifrån den skattesats som gäller per balansdagen.

Uppskjuten skatt

Uppskjuten skatt är inkomstskatt som avser framtida räkenskapsår till följd av tidigare händelser. Redovisning sker enligt balansräkningsmetoden. Enligt denna metod redovisas uppskjutna skatteskulder och uppskjutna skattefordringar på temporära skillnader som uppstår mellan bokförda respektive skattemässiga värden för tillgångar och skulder samt för övriga skattemässiga avdrag eller underskott.

Uppskjutna skattefordringar netto redovisas mot uppskjutna skatteskulder endast om de kan betalas med ett nettobelopp. Uppskjuten skatt beräknas utifrån gällande skattesats på balansdagen. Effekter av förändringar i gällande skattesatser resultatförs i den period förändringen lagstads. Uppskjuten skattefordran redovisas som finansiell anläggningstillgång och uppskjuten skatteskuld som avsättning.

Uppskjuten skattefordran avseende underskottsavdrag eller andra framtida skattemässiga avdrag redovisas i den omfattning det är sannolikt att avdragen kan avräknas mot framtida skattemässiga överskott.

På grund av sambandet mellan redovisning och beskattning särredovisas inte den uppskjutna skatteskulden som är hänförlig till obeskattade reserver.

Offentliga bidrag

Bidrag från staten redovisas enligt BFNAR 2020:1 till verkligt värde när det är rimligt säkert att bidraget kommer att erhållas och företaget med rimlig säkerhet kommer att uppfylla de villkor som är förknippade med bidraget. Bidrag avsedda att täcka investeringar i materiella eller immateriella anläggningstillgångar reducerar tillgångarnas anskaffningsvärden och därmed det avskrivningsbara beloppet.

Koncernbidrag

Erhållna och lämnade koncernbidrag redovisas som bokslutsdispositioner.

Kassaflödesanalys

Kassaflödesanalysen upprättas enligt indirekt metod. Det redovisade kassaflödet omfattar endast transaktioner som medfört in- eller utbetalningar.

Som likvida medel klassificerar företaget, förutom kassamedel, disponibla tillgodohavanden hos banker och andra kreditinstitut samt kortfristiga likvida placeringar som är noterade på en marknadsplats och har en kortare löptid än tre månader från anskaffningstidpunkten. Förändringar i spärrade medel redovisas i investeringsverksamheten.

Nyckeltalsdefinitioner

Kassalikviditet (%)

Omsättningstillgångar exklusive lager och pågående arbeten i procent av kortfristiga skulder.

Soliditet (%)

Justerat eget kapital (eget kapital och obeskattade reserver med avdrag för uppskjuten skatt) i procent av balansomslutning.

Not 1 Bidrag Koncernen

	2022	2021
Uppdelning bidrag		
Allmänt statsbidrag, Folkbildningsrådet	17 447 184	20 795 440
Förstärkningsbidrag, Folkbildningsrådet	4 473 500	4 719 600
SPSM särskilt utbildningsstöd	10 366 284	11 835 209
SPSM tilläggsbidrag	2 334 377	1 892 000
Regionbidrag och mobilitetsersättning	2 088 730	1 808 864
Offentliga bidrag	223 774	583 308
	36 933 849	41 634 421

Moderbolaget

	2022	2021
Uppdelning bidrag		
Allmänt statsbidrag, Folkbildningsrådet	17 447 184	20 795 440
Förstärkningsbidrag, Folkbildningsrådet	4 473 500	4 719 600
SPSM särskilt utbildningsstöd	10 366 284	11 835 209
SPSM tilläggsbidrag	2 334 377	1 892 000
Regionbidrag och mobilitetsersättning	2 088 730	1 808 864
Offentliga bidrag	223 774	583 308
	36 933 849	41 634 421

Not 2 Projektintäkter Koncernen

	2022	2021
Folkbildningsrådet	0	0
Etableringskurs	1 344 922	897 288
SMF	2 568 693	3 651 692
Svenska från dag ett	412 800	412 800
Arvsfonden, ESF, Arbetsförmedlingen samt övriga motparter	0	0
Övriga projekt uppdragsutbildningar	21 126 220	21 579 876
	25 452 635	26 541 656

Moderbolaget

	2022	2021
Folkbildningsrådet	0	0
Etableringskurs	1 344 922	897 288
SMF	2 568 693	3 651 692
Svenska från dag ett	412 800	412 800
Arvsfonden, ESF, Arbetsförmedlingen samt övriga motparter	0	0
Övriga projekt uppdragsutbildningar	21 126 220	21 579 876
	25 452 635	26 541 656

Not 3 Arvode till revisorer Koncernen

Med revisionsuppdrag avses granskning av årsredovisningen och bokföringen samt styrelsens förvaltning, övriga arbetsuppgifter som det ankommer på bolagets revisor att utföra samt rådgivning eller annat biträde som föranleds av iakttagelser vid sådan granskning eller genomförandet av sådana övriga arbetsuppgifter.

	2022	2021
Ernst & Young		
Revisionsuppdrag	226 250	175 000
Revisionsverksamhet utöver revisionsuppdraget	48 300	53 000
	274 550	228 000

Moderbolaget

Med revisionsuppdrag avses granskning av årsredovisningen och bokföringen samt styrelsens förvaltning, övriga arbetsuppgifter som det ankommer på bolagets revisor att utföra samt rådgivning eller annat biträde som föranleds av iakttagelser vid sådan granskning eller genomförandet av sådana övriga arbetsuppgifter.

	2022	2021
Ernst & Young AB		
Revisionsuppdrag	126 250	120 000
Revisionsverksamhet utöver revisionsuppdraget	48 300	53 000
	174 550	173 000

Not 4 Anställda och personalkostnader Koncernen

	2022	2021
Medelantalet anställda		
Kvinnor	261	236
Män	134	126
	395	362
Löner och andra ersättningar		
Verksamhetschef och verkställande direktör	1 766 385	1 727 575
Styrelse	247 093	310 773
Övriga anställda	164 648 339	152 467 225
	166 661 817	154 505 573
Sociala kostnader		
Pensionskostnader för verksamhetschef och verkställande direktör	548 190	651 871
Pensionskostnader för övriga anställda	8 535 662	8 199 761
Övriga sociala avgifter enligt lag och avtal	53 024 818	48 892 627
	62 108 670	57 744 259
Totala löner, ersättningar, sociala kostnader och pensionskostnader	228 770 487	212 249 832

Moderbolaget

	2022	2021
Medelantalet anställda		
Kvinnor	74	71
Män	42	38
	116	109
Löner och andra ersättningar		
Verksamhetschef	891 242	862 396
Styrelse	103 104	139 992
Övriga anställda	47 950 349	43 918 554
	48 944 695	44 920 942
Sociala kostnader		
Pensionskostnader för verksamhetschef	385 255	402 107
Pensionskostnader för övriga anställda	3 250 510	3 192 584
Övriga sociala avgifter enligt lag och avtal	15 999 947	14 976 674
	19 635 712	18 571 365
Totala löner, ersättningar, sociala kostnader och pensionskostnader	68 580 407	63 492 307

Könsfördelning bland ledande befattningshavare

Andel kvinnor i styrelsen	62,5 %	40 %
Andel män i styrelsen	37,5 %	60 %
Andel kvinnor bland övriga ledande befattningshavare	73 %	73 %
Andel män bland övriga ledande befattningshavare	27 %	27 %

**Not 5 Resultat folkbildningsverksamheten
Koncernen**

	2022	2021
Intäkter	74 779 000	76 168 000
Kostnader	-78 150 000	-72 496 000
Resultat innan finansiella poster	-3 371 000	3 672 000

Moderbolaget

	2022	2021
Intäkter	74 779 000	76 168 000
Kostnader	-78 150 000	-72 496 000
Resultat innan finansiella poster	-3 371 000	3 672 000

**Not 6 Resultat från övriga värdepapper och fordringar som är anläggningstillgångar
Koncernen**

	2022	2021
Erhållna utdelningar	3 595	3 655
Ej realiserad avkastning	119 081	1 330 305
Resultat vid avyttring värdepapper	-872 096	0
	-749 420	1 333 960

Moderbolaget

	2022	2021
Erhållna utdelningar	3 595	3 655
Ej realiserad avkastning	119 081	1 330 305
Resultat vid avyttring värdepapper	-872 096	0
	-749 420	1 333 960

Not 7 Aktuell och uppskjuten skatt Koncernen

	2022	2021
Skatt på årets resultat		
Aktuell skatt	-1 028 404	-1 240 328
Förändring av uppskjuten skatt avseende temporära skillnader	-123 600	-412 000
Totalt redovisad skatt	-1 152 004	-1 652 328

Avstämning av effektiv skatt

	2022		2021	
	Procent	Belopp	Procent	Belopp
Redovisat resultat före skatt		2 826 677		31 984 910
Skatt enligt gällande skattesats	20,60	-582 295	20,60	-6 588 891
Ej avdragsgilla kostnader		-1 612 523		-1 472 268
Ej skattepliktiga intäkter		1 048 798		6 412 755
Schablonintäkt på periodiseringsfond		-5 984		-3 924
Redovisad effektiv skatt	40,75	-1 152 004	5,17	-1 652 328

Not 8 Ställda säkerheter Koncernen

	2022-12-31	2021-12-31
För skulder till kreditinstitut:		
Företagsinteckningar	4 400 000	4 400 000
Fastighetsinteckningar	23 313 000	23 313 000
	27 713 000	27 713 000

Moderbolaget

	2022-12-31	2021-12-31
För skulder till kreditinstitut:		
Företagsinteckningar	4 000 000	4 000 000
Fastighetsinteckningar	23 313 000	23 313 000
	27 313 000	27 313 000

Not 9 Goodwill Koncernen

	2022-12-31	2021-12-31
Inköp	2 440 000	0
Utgående ackumulerade anskaffningsvärden	2 440 000	0
Årets avskrivningar	-203 333	0
Utgående ackumulerade avskrivningar	-203 333	0
Utgående redovisat värde	2 236 667	0

Not 10 Byggnader och mark Koncernen

	2022-12-31	2021-12-31
Ingående anskaffningsvärden	117 001 360	120 060 215
Inköp	55 518	0
Försäljningar/utrangeringar	-3 888 728	-6 531 000
Omklassificeringar	7 492 585	4 972 145
Finansierat genom bidrag	0	-1 500 000
Utgående ackumulerade anskaffningsvärden	120 660 735	117 001 360
Ingående avskrivningar	-64 027 320	-62 002 339
Försäljningar/utrangeringar	3 888 728	37 000
Årets avskrivningar	-2 211 902	-2 061 981
Utgående ackumulerade avskrivningar	-62 350 494	-64 027 320
Ingående ack. avskrivning mot investeringsbidrag	-500 000	-500 000
Utgående ack. avskrivning mot investeringsbidrag	-500 000	-500 000
Ingående ack. avskrivning mot investeringsfond	-9 961 809	-9 961 809
Utgående ack. avskrivning mot investeringsfond	-9 961 809	-9 961 809
Utgående redovisat värde	47 848 432	42 512 231

Moderbolaget

	2022-12-31	2021-12-31
Ingående anskaffningsvärden	117 001 360	120 060 215
Inköp	55 518	0
Försäljningar/utrangeringar	-3 888 728	-6 531 000
Omklassificeringar	7 492 585	4 972 145
Finansierat genom bidrag	0	-1 500 000
Utgående ackumulerade anskaffningsvärden	120 660 735	117 001 360
Ingående avskrivningar	-64 027 320	-62 002 339
Försäljningar/utrangeringar	3 888 728	37 000
Årets avskrivningar	-2 211 902	-2 061 981
Utgående ackumulerade avskrivningar	-62 350 494	-64 027 320
Ingående ack. avskrivning mot investeringsbidrag	-500 000	-500 000
Utgående ack. avskrivning mot investeringsbidrag	-500 000	-500 000
Ingående ack. avskrivning mot investeringsfond	-9 961 809	-9 961 809
Utgående ack. avskrivning mot investeringsfond	-9 961 809	-9 961 809
Utgående redovisat värde	47 848 432	42 512 231

**Not 11 Datautrustning
Koncernen**

	2022-12-31	2021-12-31
Ingående anskaffningsvärden	13 276 697	14 315 656
Inköp	511 537	95 098
Försäljningar/utrangeringar	-516 087	-1 134 057
Utgående ackumulerade anskaffningsvärden	13 272 147	13 276 697
Ingående avskrivningar	-12 796 835	-13 601 163
Försäljningar/utrangeringar	511 581	1 131 846
Årets avskrivningar	-348 325	-327 518
Utgående ackumulerade avskrivningar	-12 633 579	-12 796 835

**Utgående redovisat värde
Moderbolaget**

	2022-12-31	2021-12-31
Ingående anskaffningsvärden	13 276 697	14 315 656
Inköp	511 537	95 098
Försäljningar/utrangeringar	-516 087	-1 134 057
Utgående ackumulerade anskaffningsvärden	13 272 147	13 276 697
Ingående avskrivningar	-12 796 835	-13 601 163
Försäljningar/utrangeringar	511 581	1 131 846
Årets avskrivningar	-348 325	-327 518
Utgående ackumulerade avskrivningar	-12 633 579	-12 796 835

Utgående redovisat värde

	638 568	479 862
--	----------------	----------------

**Not 12 Fordon
Koncernen**

	2022-12-31	2021-12-31
Ingående anskaffningsvärden	2 704 968	2 621 443
Inköp	232 831	203 525
Försäljningar/utrangeringar	-246 501	-120 000
Utgående ackumulerade anskaffningsvärden	2 691 298	2 704 968
Ingående avskrivningar	-2 108 793	-2 149 529
Försäljningar/utrangeringar	246 501	120 000
Årets avskrivningar	-109 567	-79 264
Utgående ackumulerade avskrivningar	-1 971 859	-2 108 793
Ingående ack. avskrivningar på gåva	-53 966	-53 966
Utgående ack. avskrivningar på gåva	-53 966	-53 966
Utgående redovisat värde	665 473	542 209

Moderbolaget

	2022-12-31	2021-12-31
Ingående anskaffningsvärden	2 704 968	2 621 443
Inköp	232 831	203 525
Försäljningar/utrangeringar	-246 501	-120 000
Utgående ackumulerade anskaffningsvärden	2 691 298	2 704 968
Ingående avskrivningar	-2 108 793	-2 149 529
Försäljningar/utrangeringar	246 501	120 000
Årets avskrivningar	-109 567	-79 264
Utgående ackumulerade avskrivningar	-1 971 859	-2 108 793
Ingående ack. avskrivningar mot gåva	-53 966	-53 966
Utgående ack. avskrivningar mot gåva	-53 966	-53 966
Utgående redovisat värde	665 473	542 209

**Not 13 Inventarier
Koncernen**

	2022-12-31	2021-12-31
Ingående anskaffningsvärden	32 836 679	30 647 955
Inköp	99 227	78 563
Försäljningar/utrangeringar	-549 597	-306 396
Omklassificeringar	2 356 082	2 416 557
Utgående ackumulerade anskaffningsvärden	34 742 391	32 836 679
Ingående avskrivningar	-24 659 881	-24 211 464
Försäljningar/utrangeringar	549 597	306 396
Årets avskrivningar	-720 966	-754 813
Utgående ackumulerade avskrivningar	-24 831 250	-24 659 881
Ingående ack. avskrivningar mot fond	-2 823 821	-2 823 821
Utgående ack. avskrivningar mot fond	-2 823 821	-2 823 821
Utgående redovisat värde	7 087 320	5 352 977

Moderbolaget

	2022-12-31	2021-12-31
Ingående anskaffningsvärden	32 836 679	30 647 955
Inköp	99 227	78 563
Försäljningar/utrangeringar	-549 597	-306 396
Omklassificeringar	2 356 082	2 416 557
Utgående ackumulerade anskaffningsvärden	34 742 391	32 836 679
Ingående avskrivningar	-24 659 881	-24 211 464
Försäljningar/utrangeringar	549 597	306 396
Årets avskrivningar	-720 966	-754 813
Utgående ackumulerade avskrivningar	-24 831 250	-24 659 881
Ingående ack. avskrivningar mot fond	-2 823 821	-2 823 821
Utgående ack. avskrivningar mot fond	-2 823 821	-2 823 821
Utgående redovisat värde	7 087 320	5 352 977

**Not 14 Pågående nyanläggningar och förskott avseende materiella anläggningar
Koncernen**

	2022-12-31	2021-12-31
Värme energianläggning	2 299 390	93 694
Renovering internat, matsal, skollokaler folkhögskolan	2 646 784	3 533 943
Sim- och sporthall	36 769	0
	4 982 943	3 627 637

Moderbolaget

	2022-12-31	2021-12-31
Värme energianläggning	2 299 390	93 694
Renovering internat, matsal, skollokaler folkhögskolan	2 646 784	3 533 943
Sim- och sporthall	36 769	0
	4 982 943	3 627 637

**Not 15 Pågående nyanläggningar och förskott avseende materiella anläggningar
Koncernen**

	2022-12-31	2021-12-31
Ingående anskaffningsvärden	3 627 637	2 886 427
Inköp	11 633 951	8 380 457
Försäljningar/utrangeringar	0	-250 544
Omklassificeringar	-10 278 645	-7 388 703
Utgående ackumulerade anskaffningsvärden	4 982 943	3 627 637

Utgående redovisat värde

4 982 943 **3 627 637**

Moderbolaget

	2022-12-31	2021-12-31
Ingående anskaffningsvärden	3 627 637	2 886 427
Inköp	11 633 951	8 380 457
Försäljningar/utrangeringar	0	-250 544
Omklassificeringar	-10 278 645	-7 388 703
Utgående ackumulerade anskaffningsvärden	4 982 943	3 627 637

Utgående redovisat värde

4 982 943 **3 627 637**

**Not 16 Andra långfristiga värdepappersinnehav
Koncernen**

	2022-12-31	2021-12-31
Ingående anskaffningsvärden	14 792 824	4 063 538
Försäljningar/utrangeringar	-9 447 846	-48 865
Inköp	119 081	10 778 151
Utgående ackumulerade anskaffningsvärden	5 464 059	14 792 824
Utgående redovisat värde	5 464 059	14 792 824

Moderbolaget

	2022-12-31	2021-12-31
Ingående anskaffningsvärden	14 792 824	4 063 538
Försäljningar/utrangeringar	-9 447 846	-48 865
Inköp	119 081	10 778 151
Utgående ackumulerade anskaffningsvärden	5 464 059	14 792 824
Utgående redovisat värde	5 464 059	14 792 824

**Not 17 Andra långfristiga värdepappersinnehav
Koncernen**

	Anskaff. värde	Bokfört värde	Marknads- värde
Marknadsnoterade aktier	4 806 194	4 806 194	5 698 829
Fonder och likvida tillgångar	657 865	657 865	990 224
	5 464 059	5 464 059	6 689 053

Moderbolaget

	Anskaff. värde	Bokfört värde	Marknads- värde
Marknadsnoterade aktier	4 806 194	4 806 194	5 698 829
Fonder och likvida tillgångar	657 865	657 865	990 224
	5 464 059	5 464 059	6 689 053

Not 18 Förutbetalda kostnader och upplupna intäkter Koncernen

	2022-12-31	2021-12-31
Övriga upplupna intäkter	25 739 049	22 049 741
Förutbetalda hyror	1 094 752	803 395
Övriga förutbetalda kostnader	1 574 539	1 213 648
	28 408 340	24 066 784

Moderbolaget

	2022-12-31	2021-12-31
Övriga upplupna intäkter	4 173 243	3 099 110
Förutbetalda hyror	1 094 752	803 395
Övriga förutbetalda kostnader	1 117 038	828 773
	6 385 033	4 731 278

Not 19 Ändamålsbestämda fonder Koncernen

	Belopp vid årets ingång	Upplösning ändamåls- bestämda medel	Avsättning ändamåls- bestämda medel	Belopp vid årets utgång
Vistelsefond	1 060 217	-282 608	0	777 609
Fond Alectamedel	1 082 549	0	0	1 082 549
Donationsfonder	4 760 989	-465 605	0	4 295 384
Mervärdesfonden	0	0	275 000	275 000
	6 903 755	-748 213	275 000	6 430 542

Moderbolaget

	Belopp vid årets ingång	Upplösning ändamåls- bestämda medel	Avsättning ändamåls- bestämda medel	Belopp vid årets utgång
Vistelsefond	1 060 217	-282 608	0	777 609
Fond Alectamedel	1 082 549	0	0	1 082 549
Donationsfonder	4 760 989	-465 605	0	4 295 384
Mervärdesfonden	0	0	275 000	275 000
	6 903 755	-748 213	275 000	6 430 542

**Not 20 Långfristiga skulder
Koncernen**

2022-12-31 **2021-12-31**

Förfaller senare än fem år efter balansdagen

Skulder till kreditinstitut	8 221 167	8 771 015
	8 221 167	8 771 015

Moderbolaget

2022-12-31 **2021-12-31**

Förfaller senare än fem år efter balansdagen

Skulder till kreditinstitut	8 221 167	8 771 015
	8 221 167	8 771 015

**Not 21 Upplupna kostnader och förutbetalda intäkter
Koncernen**

2022-12-31 **2021-12-31**

Personalrelaterade kostnader	22 457 167	19 694 101
Förutbetalda intäkter	2 088 392	3 850 838
Övriga upplupna kostnader	704 577	532 232
	25 250 136	24 077 171

Moderbolaget

2022-12-31 **2021-12-31**

Personalrelaterade kostnader	2 764 751	2 549 130
Förutbetalda intäkter	2 088 392	3 850 838
Övriga upplupna kostnader	607 369	427 382
	5 460 512	6 827 350

**Not 22 Justering för poster som inte ingår i kassaflödet
Koncernen**

2022-12-31 **2021-12-31**

Avskrivningar	3 594 093	3 223 576
Resultat vid försäljning av anläggningstillgångar	-22 994	32 710
	3 571 099	3 256 286

Moderbolaget

2022-12-31 **2021-12-31**

Avskrivningar	3 390 760	3 223 576
Resultat vid försäljning av anläggningstillgångar	-22 995	32 712
	3 367 765	3 256 288

Not 23 Inköp och försäljning mellan koncernföretag Moderbolaget

	2022	2021
Andel av årets totala inköp som skett från andra företag i koncernen	0,00 %	0,00 %
Andel av årets totala försäljningar som skett till andra företag i koncernen	1,78 %	1,17 %

Not 24 Bokslutsdispositioner Moderbolaget

	2022	2021
Erhållet Koncernbidrag	3 275 000	2 000 000
	3 275 000	2 000 000

Not 25 Andelar i koncernföretag Moderbolaget

	2022-12-31	2021-12-31
Ingående anskaffningsvärden	100 000	100 000
Utgående ackumulerade anskaffningsvärden	100 000	100 000
Utgående redovisat värde	100 000	100 000

Not 26 Specifikation andelar i koncernföretag Moderbolaget

Namn	Kapital- andel	Rösträtts- andel	Antal andelar	Bokfört värde	
Furuboda Assistans AB	100	100	100	100 000	
				100 000	
	Org.nr	Säte	Eget kapital	Resultat	
Furuboda Assistans AB	556682-3638	Kristianstad Kommun	8 396 574	4 926 494	

Eget kapital samt Årets resultat har angetts i sin helhet oavsett ägarandel.
I Eget kapital ingår 79,4 % av obeskattade reserver.
Med Årets resultat avses resultat efter finansiella poster.

Furuboda den dag som framgår av vår elektroniska underskrift

Bert Runesson
Ordförande

Marianne Sandberg

Ulf Havenäng

Matilda Andin

Per-Inge Andersson

Mats Horned

Charlotta Hedström

Kerstin Olofsson

Susanne Nöbbelin

Therese Nilsson

Revisorspåteckning

Vår revisionsberättelse har lämnats

Ernst & Young AB

Anders Håkansson
Auktoriserad revisor

Rune Svensson
Revisor

Else-Britt Annmo
Revisor

Kristianstad

Ort



Signatur

Marieholm

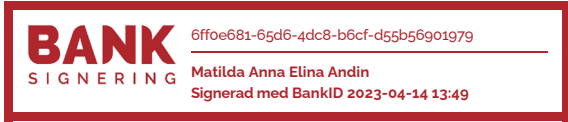
Ort



Signatur

Kristianstad

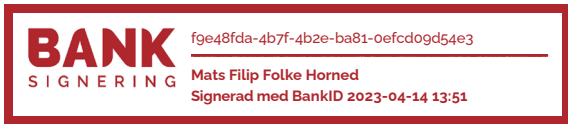
Ort



Signatur

Kristianstad

Ort



Signatur

Kristianstad

Ort



Signatur

2023-04-14

Datum

KERSTIN OLOFSSON

Namnförtydligande

2023-04-14

Datum

Amanda Therese Nilsson

Namnförtydligande

2023-04-14

Datum

Matilda Anna Elina Andin

Namnförtydligande

2023-04-14

Datum

Mats Filip Folke Horned

Namnförtydligande

2023-04-14

Datum

Per Inge Andersson

Namnförtydligande

Örebro

Ort



Signatur

BRÖSARP

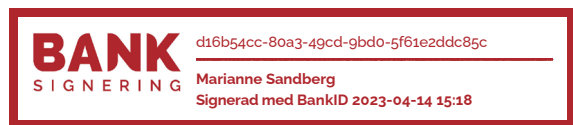
Ort



Signatur

Kristiansstad

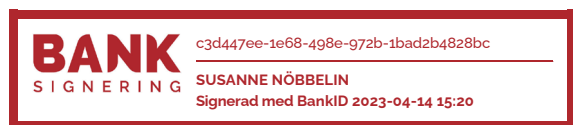
Ort



Signatur

Kristiansstad

Ort



Signatur

Kristiansstad

Ort



Signatur

2023-04-14

Datum

ULF-GÖRAN HAVENÄNG

Namnförtydligande

2023-04-14

Datum

CHARLOTTA HEDSTRÖM

Namnförtydligande

2023-04-14

Datum

Marianne Sandberg

Namnförtydligande

2023-04-14

Datum

SUSANNE NÖBBELIN

Namnförtydligande

2023-04-14

Datum

Bert Rune Lennart Runesson

Namnförtydligande

Jönköping

Ort



Signatur

Yngsjö

Ort



Signatur

Karlskrona

Ort



Signatur

2023-04-15

Datum

Gerd Else-Britt Annmo

Namnförtydligande

2023-04-16

Datum

RUNE SVENSSON

Namnförtydligande

2023-04-17

Datum

ANDERS HÅKANSSON

Namnförtydligande

Revisionsberättelse

Till föreningsstämman i Föreningen Furuboda, org.nr 838200-5281

Rapport om årsredovisningen och koncernredovisningen

Uttalanden

Vi har utfört en revision av årsredovisningen och koncernredovisningen för Föreningen Furuboda år 2022.

Enligt vår uppfattning har årsredovisningen och koncernredovisningen upprättats i enlighet med årsredovisningslagen och ger en i alla väsentliga avseenden rättvisande bild av moderföreningens och koncernens finansiella ställning per den 31 december 2022 och av dess finansiella resultat och kassaflöde för året enligt årsredovisningslagen. Förvaltningsberättelsen är förenlig med årsredovisningslagen och koncernredovisningens övriga delar.

Vi tillstyrker därför att föreningsstämman fastställer resultaträkningen och balansräkningen för moderföreningen och koncernen.

Grund för uttalanden

Vi har utfört revisionen enligt god revisionsd i Sverige. Revisorernas ansvar enligt denna sed beskrivs närmare i avsnitten *De auktoriserade revisorernas ansvar* samt *Den förtroendevalde revisorns ansvar*.

Vi är oberoende i förhållande till föreningen enligt god revisorsd i Sverige. Jag som auktoriserad revisor har fullgjort mitt yrkesetiska ansvar enligt dessa krav.

Vi anser att de revisionsbevis vi har inhämtat är tillräckliga och ändamålsenliga som grund för våra uttalanden.

Styrelsens ansvar

Det är styrelsen som har ansvaret för att årsredovisningen och koncernredovisningen upprättas och att de ger en rättvisande bild enligt årsredovisningslagen. Styrelsen ansvarar även för den interna kontroll som de bedömer är nödvändig för att upprätta en årsredovisning och koncernredovisning som inte innehåller några väsentliga felaktigheter, vare sig dessa beror på oegentligheter eller misstag.

Vid upprättandet av årsredovisningen och koncernredovisningen ansvarar styrelsen för bedömningen av föreningens förmåga att fortsätta verksamheten. De upplyser, när så är tillämpligt, om förhållanden som kan påverka förmågan att fortsätta verksamheten och att använda antagandet om fortsatt drift. Antagandet om fortsatt drift tillämpas dock inte om styrelsen avser att likvidera föreningen, upphöra med verksamheten eller inte har något realistiskt alternativ till att göra något av detta.

De auktoriserade revisorernas ansvar

Vi har utfört revisionen enligt International Standards on Auditing (ISA) och god revisionsd i Sverige.

Vårt mål är att uppnå en rimlig grad av säkerhet om att årsredovisningen och koncernredovisningen som helhet inte innehåller några väsentliga felaktigheter, vare sig dessa beror på oegentligheter eller misstag. Rimlig säkerhet är en hög grad av säkerhet, men är ingen garanti för att en revision som utförs enligt ISA och god revisionsd i Sverige alltid kommer att upptäcka en väsentlig felaktighet om en sådan finns. Felaktigheter kan uppstå på grund av oegentligheter eller misstag och anses vara väsentliga om de enskilt eller tillsammans rimligen kan förväntas påverka de ekonomiska beslut som användare fattar med grund i årsredovisningen och koncernredovisningen.

Som del av en revision enligt ISA använder vi professionellt omdöme och har en professionellt skeptisk inställning under hela revisionen. Dessutom:

- identifierar och bedömer vi riskerna för väsentliga felaktigheter i årsredovisningen och koncernredovisningen, vare sig dessa beror på oegentligheter eller misstag, utformar och utför granskningsåtgärder bland annat utifrån dessa risker och inhämtar revisionsbevis som är tillräckliga och ändamålsenliga för att utgöra en grund för våra uttalanden. Risker för att inte upptäcka en väsentlig felaktighet till följd av oegentligheter är högre än för en väsentlig felaktighet som beror på misstag, eftersom oegentligheter kan innefatta agerande i maskopi, förfalskning, avsiktliga utelämnanden, felaktig information eller åsidosättande av intern kontroll.
- skaffar vi oss en förståelse av den del av föreningens interna kontroll som har betydelse för vår revision för att utforma granskningsåtgärder som är lämpliga med hänsyn till omständigheterna, men inte för att uttala oss om effektiviteten i den interna kontrollen.
- utvärderar vi lämpligheten i de redovisningsprinciper som används och rimligheten i styrelsens uppskattningar i redovisningen och tillhörande upplysningar.
- drar vi en slutsats om lämpligheten i att styrelsen använder antagandet om fortsatt drift vid upprättandet av årsredovisningen och koncernredovisningen. Vi drar också en slutsats, med grund i de inhämtade revisionsbevisen, om det finns någon väsentlig osäkerhetsfaktor som avser sådana händelser eller förhållanden som kan leda till betydande tvivel om föreningens förmåga att fortsätta verksamheten. Om vi drar slutsatsen att det finns en väsentlig osäkerhetsfaktor, måste vi i revisionsberättelsen fästa uppmärksamheten på upplysningarna i årsredovisningen om den väsentliga osäkerhetsfaktorn eller, om sådana upplysningar är otillräckliga, modifiera uttalandet om årsredovisningen och koncernredovisningen. Våra slutsatser baseras på de revisionsbevis som inhämtas fram till datumet för revisionsberättelsen. Dock kan framtida händelser eller förhållanden göra att en förening inte längre kan fortsätta verksamheten.
- utvärderar vi den övergripande presentationen, strukturen och innehållet i årsredovisningen och koncernredovisningen, däribland upplysningarna, och om årsredovisningen och koncernredovisningen återger de underliggande transaktionerna och händelserna på ett sätt som ger en rättvisande bild.
- inhämtar vi tillräckliga och ändamålsenliga revisionsbevis avseende den finansiella informationen för enheterna eller affärsaktiviteterna inom koncernen för att göra ett uttalande avseende koncernredovisningen. Vi ansvarar för styrning, övervakning och utförande av koncernrevisionen. Vi är ansvariga för våra uttalanden.

Vi måste informera styrelsen om bland annat revisionens planerade omfattning och inriktning samt tidpunkten för den. Vi måste också informera om betydelsefulla iakttagelser under revisionen, däribland de eventuella betydande brister i den interna kontrollen som vi identifierat.

Den förtroendevalde revisorns ansvar

Jag har att utföra en revision enligt revisionslagen och därmed enligt god revisionsssed i Sverige. Mitt mål är att uppnå en rimlig grad av säkerhet om att årsredovisningen och koncernredovisningen har upprättats i enlighet med årsredovisningslagen och om årsredovisningen och koncernredovisningen ger en rättvisande bild av föreningens resultat och ställning.

Rapport om andra krav enligt lagar och andra författningar

Uttalande

Utöver vår revision av årsredovisningen och koncernredovisningen har vi även utfört en revision av styrelsens förvaltning av Föreningen Furuboda för år 2022.

Vi tillstyrker att föreningsstämman beviljar styrelsens ledamöter ansvarsfrihet för räkenskapsåret.

Grund för uttalande

Vi har utfört revisionen enligt god revisionsssed i Sverige.

Vårt ansvar enligt denna beskrivs närmare i avsnittet *Revisorns ansvar*. Vi är oberoende i förhållande till föreningen enligt god revisorssed i Sverige. Vi som auktoriserade revisorer har i övrigt fullgjort vårt yrkesetiska ansvar enligt dessa krav.

Vi anser att de revisionsbevis vi har inhämtat är tillräckliga och ändamålsenliga som grund för vårt uttalande.

Styrelsens ansvar

Det är styrelsen som har ansvaret för förvaltningen.

Revisorns ansvar

Vårt mål beträffande revisionen av förvaltningen, och därmed vårt uttalande om ansvarsfrihet, är att inhämta revisionsbevis för att med en rimlig grad av säkerhet kunna bedöma om någon styrelseledamot i något väsentligt avseende företagit någon åtgärd eller gjort sig skyldig till någon försummelse som kan föranleda ersättningskyldighet mot föreningen.

Rimlig säkerhet är en hög grad av säkerhet, men ingen garanti för att en revision som utförs enligt god revisionsssed i Sverige alltid kommer att upptäcka åtgärder eller försummelser som kan föranleda ersättningskyldighet mot föreningen.

Som en del av en revision enligt god revisionsssed i Sverige använder den auktoriserade revisorn professionellt omdöme och har en professionellt skeptisk inställning under hela revisionen. Granskningen av förvaltningen grundar sig främst på revisionen av räkenskaperna. Vilka tillkommande granskningsåtgärder som utförs baseras på den auktoriserade revisorns professionella bedömning och övriga valda revisorers bedömning med utgångspunkt i risk och väsentlighet. Det innebär att vi fokuserar granskningen på sådana åtgärder, områden och förhållanden som är väsentliga för verksamheten och där avsteg och överträdelser skulle ha särskild betydelse för föreningens situation. Vi går igenom och prövar fattade beslut, beslutsunderlag, vidtagna åtgärder och andra förhållanden som är relevanta för vårt uttalande om ansvarsfrihet.

Karlskrona den 14 april 2023

Ernst & Young AB

Anders Håkansson
Auktoriserad revisor

Rune Svensson
Revisor

Else-Britt Annmo
Revisor

PENNEO

Signaturerna i detta dokument är juridiskt bindande. Dokumentet är signerat genom Penneo™ för säker digital signering. Tecknarnas identitet har lagrats, och visas nedan.

"Med min signatur bekräftar jag innehållet och alla datum i detta dokumentet."

Gerd Else-Britt Annmo

Undertecknare 1

Serienummer: 19531217xxxx

IP: 188.126.xxx.xxx

2023-04-11 10:12:56 UTC



ANDERS HÅKANSSON

Undertecknare 1

På uppdrag av: EY

Serienummer: 19700516xxxx

IP: 212.247.xxx.xxx

2023-04-17 06:10:52 UTC



RUNE SVENSSON

Undertecknare 1

Serienummer: 19410528xxxx

IP: 94.191.xxx.xxx

2023-04-17 10:09:18 UTC



Penneo dokumentnyckel: X0761-QYPWX-TWQI-EE1U-SNNMI-4Z6DL

Detta dokument är digitalt signerat genom Penneo.com. Den digitala signeringsdatan i dokumentet är säkrad och validerad genom det datorgenererade hashvärdet hos det originella dokumentet. Dokumentet är låst och tidsstämplat med ett certifikat från en betrodd tredje part. All kryptografisk information är innesluten i denna PDF, för framtida validering om så krävs.

Hur man verifierar originaliteten hos dokumentet

Detta dokument är skyddat genom ett Adobe CDS certifikat. När du öppnar

dokumentet i Adobe Reader bör du se att dokumentet är certifierat med **Penneo e-signature service** <penneo@penneo.com> Detta garanterar att dokumentets innehåll inte har ändrats.

Du kan verifiera den kryptografiska informationen i dokumentet genom att använda Penneos validator, som finns på <https://penneo.com/validator>